

Consulta Autorización de Documentos

Manual de Usuario

Contribuyendo por el país que todos queremos 



Consulta Autorización de Documentos

1 Ingresa a la dirección www.sat.gob.gt

Portal SAT



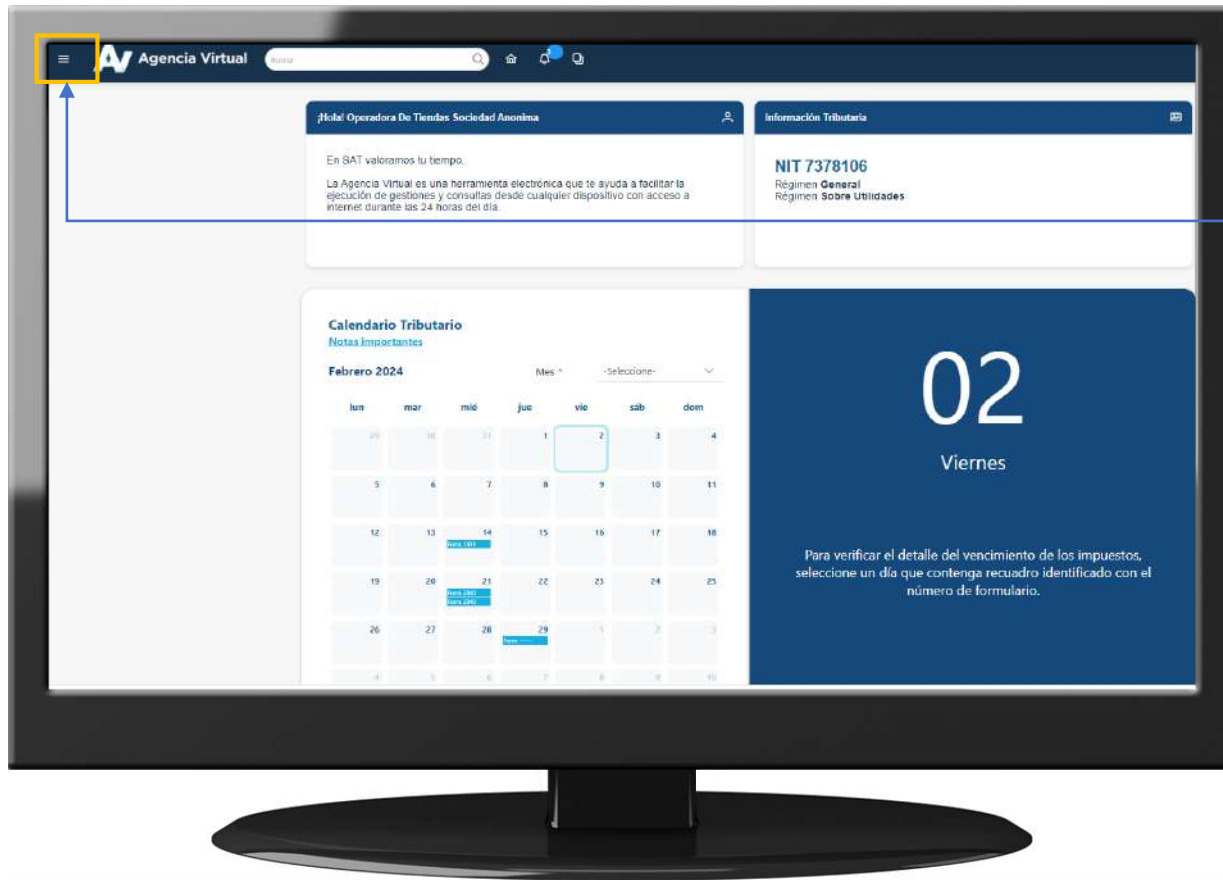
2 Selecciona la opción Agencia Virtual AV

3 Ingresa usuario y contraseña

A screenshot of the 'Accede a tu Agencia Virtual' login form. The form includes fields for 'Usuario' and 'Contraseña', a checkbox for 'Permisos delegados', and an 'INICIAR SESIÓN' button.

Consulta Autorización de Documentos

En la nueva pantalla:



4

Haz clic sobre el botón

| Menú |

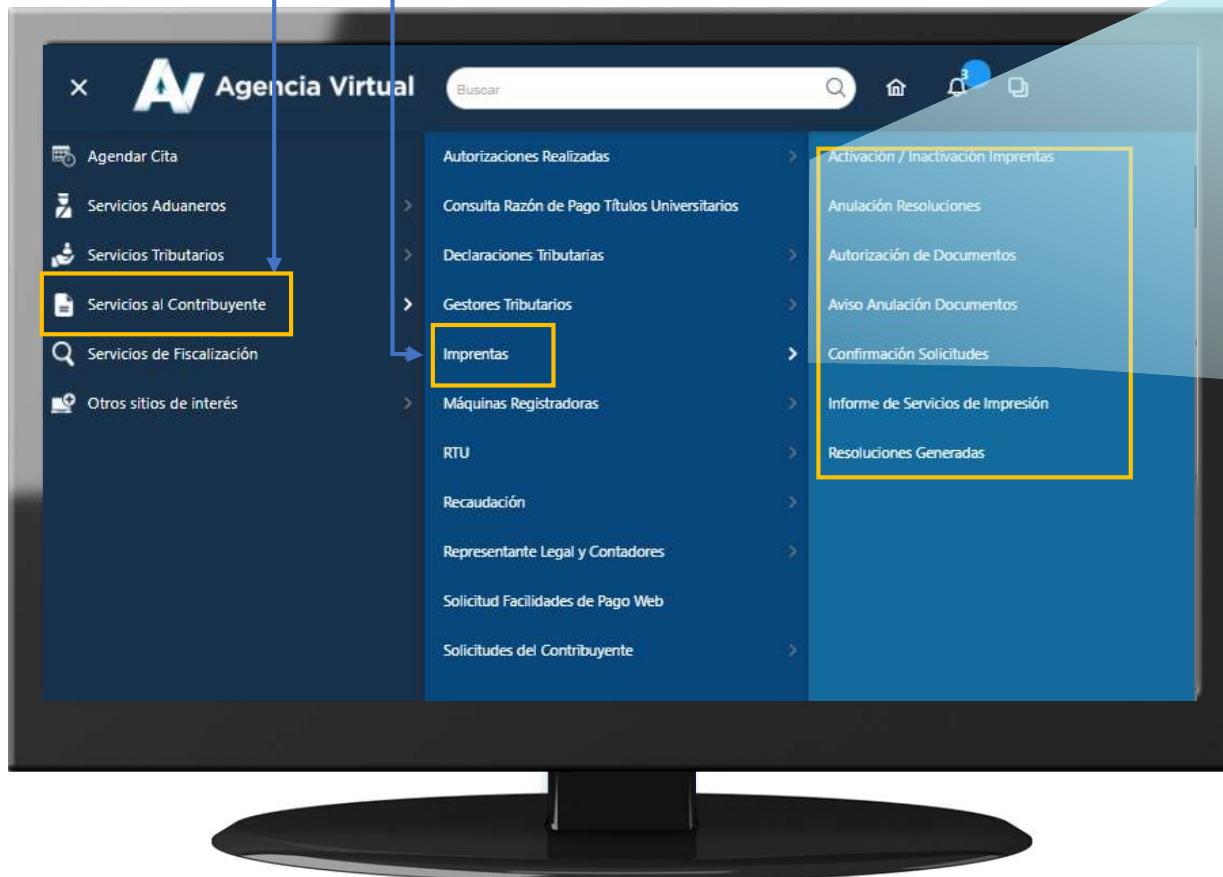


Consulta Autorización de Documentos

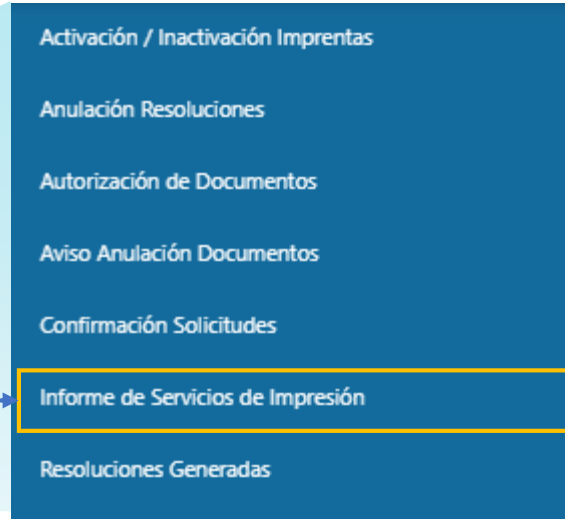
Dentro del menú de Agencia Virtual:

5 Selecciona **Servicios al Contribuyente**

6 Selecciona **Imprentas**



7 Selecciona la opción **Informe de Servicios de Impresión**



Consulta Autorización de Documentos

Visualizará la pantalla inicial de “Autorización de Documentos por Establecimiento”

Cada establecimiento aparece con su dirección comercial y la opción de ver la información a detalle

8 Haz clic en el icono de **Detalle del establecimiento**

Se mostrará el detalle de autorizaciones por establecimiento, así como el **Total de Registros**

9 Genera la información en formato:

- Excel
- PDF

FECHA AUTORIZACIÓN	NÚMERO RESOLUCIÓN AUTORIZACIÓN	TIPO DE DOCUMENTO	SERIE	NÚMERO INICIAL	NÚMERO FINAL	TOTAL	ESTADO RESOLUCIÓN AUTORIZACIÓN
23/07/1992	1992-1-1-11711	Facturas Especiales		1	2000	2000	Activo
23/09/1992	1992-1-1-70702	Comprobantes	F	1	4000	4000	Activo
23/09/1992	1992-1-1-70703	Comprobantes	G	1	4000	4000	Activo
23/09/1992	1992-1-1-70704	Comprobantes	H	1	4500	4500	Activo
23/09/1992	1992-1-1-70705	Comprobantes	I	1	3500	3500	Activo



SUPERINTENDENCIA DE ADMINISTRACION TRIBUTARIA

Contribuyendo por el país que todos queremos 



www.sat.gob.gt