



MANUAL
**CANCELACIÓN PRESCRITA DE
ESTABLECIMIENTOS DE
PERSONA JURÍDICA
(EMPRESA/ORGANIZACIÓN)
– AGENCIA VIRTUAL**

CANCELACIÓN PRESCRITA DE ESTABLECIMIENTOS DE PERSONA JURÍDICA (EMPRESA/ORGANIZACIÓN) – AGENCIA VIRTUAL

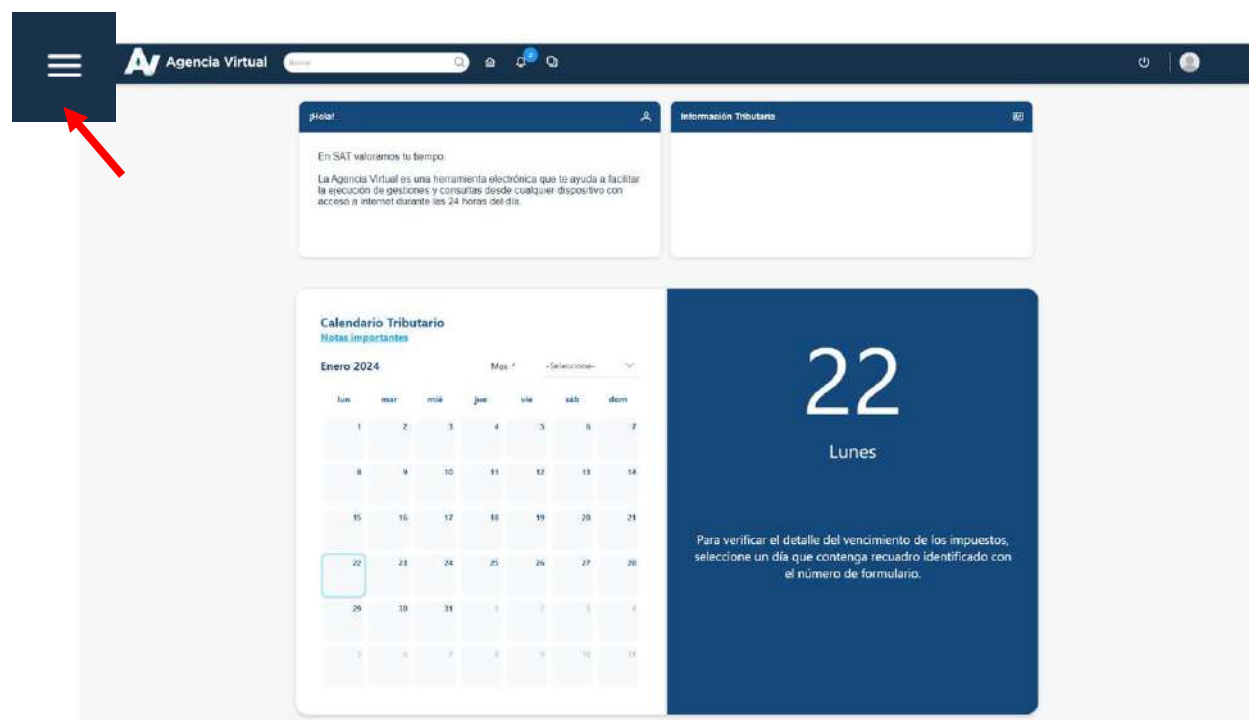
1. Ingresar al portal SAT <https://portal.sat.gob.gt/portal/> y seleccionar el icono de Agencia Virtual.



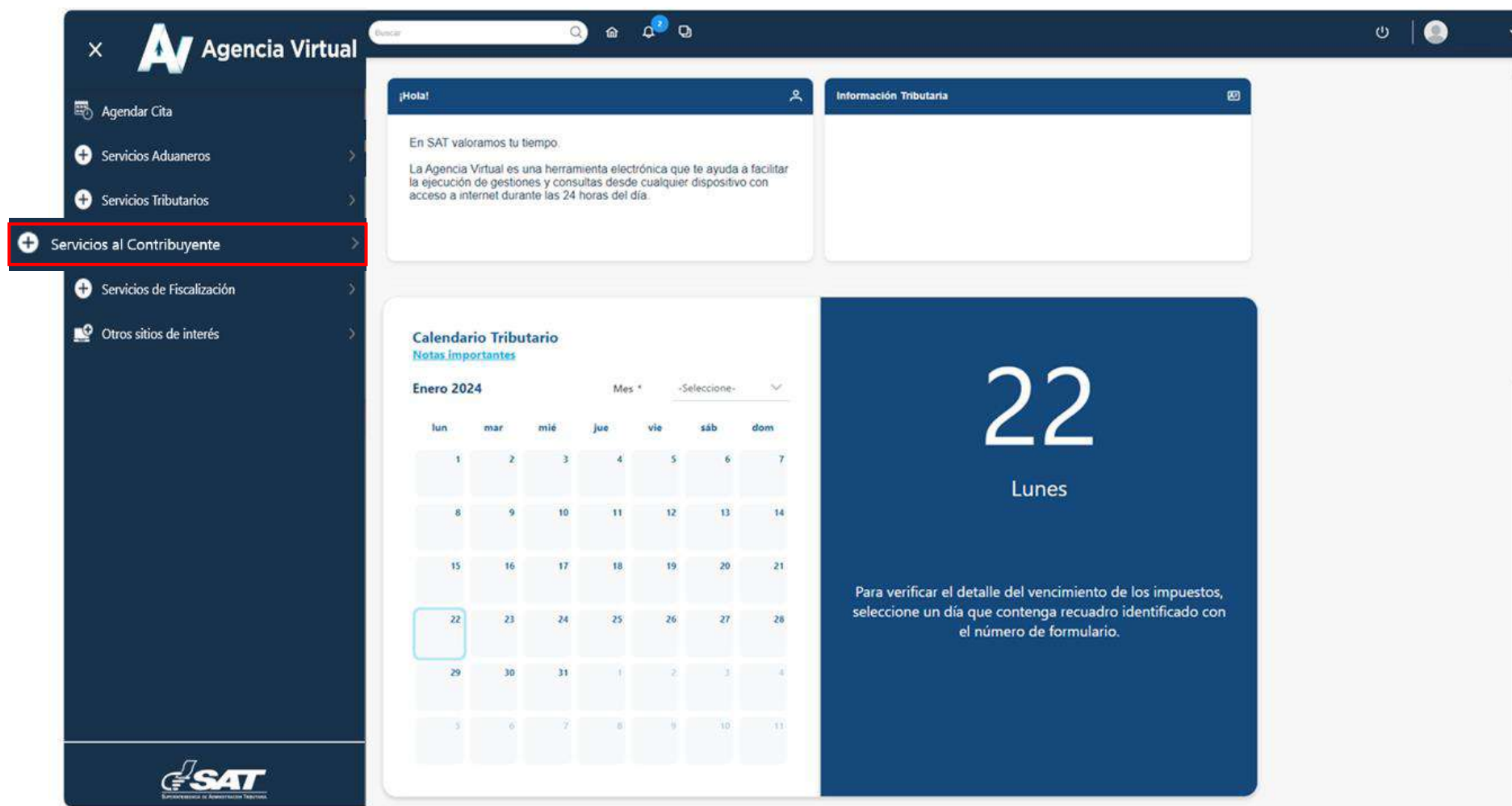
2. El sistema muestra la pantalla siguiente, Ingresar CUI o NIT y contraseña, seleccionar la opción "Iniciar Sesión."



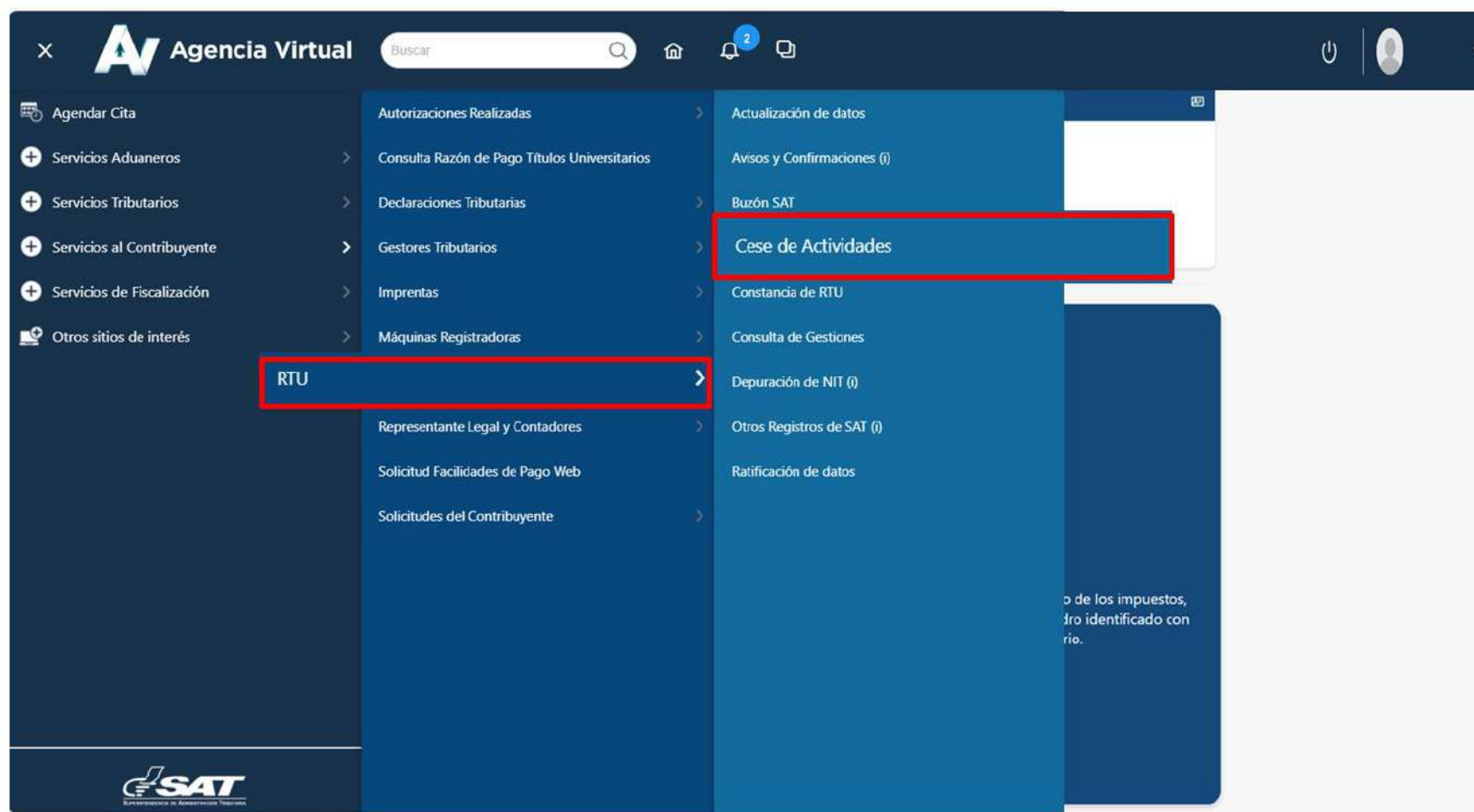
3. Al ingresar a Agencia Virtual, seleccionar el menú de opciones en la parte superior izquierda



4. Seleccionar el Menú “Servicios al Contribuyente”.



5. Seleccionar la sección RTU, opción “Cese de Actividades.”



CANCELACIÓN PRESCRITA DE ESTABLECIMIENTOS DE PERSONA JURÍDICA (EMPRESA/ORGANIZACIÓN) – AGENCIA VIRTUAL

6. El sistema muestra la pantalla siguiente, debe elegir la opción según el Tipo de Cancelación que desea realizar.

CESE DE ACTIVIDADES NIT

DESCARGAR INSTRUCTIVO

1 TIPO DE CANCELACIÓN 2 ESTABLECIMIENTOS 3 VALIDAR DATOS 4 RESUMEN DE LA SOLICITUD 5 FIN DE LA SOLICITUD

Tipo de Cancelación (*)

- Cancelación definitiva de establecimientos Empresa/Organización
- Cancelación Temporal de establecimientos Empresa/Organización
- Habilitación de Establecimientos con cancelación temporal empresa/organización
- Cancelación Prescrita de Establecimientos Empresa/Organización
- Cancelación definitiva NIT Administrativo Empresa/Organización
- Cese por fusión o absorción

CONTINUAR →

7. Seleccionar la opción Cancelación Prescrita de Establecimientos Empresa/Organización y presionar el botón “Continuar”.
- En la esquina superior derecha se muestra la opción “Descargar Instructivo”.

CESE DE ACTIVIDADES NIT

DESCARGAR INSTRUCTIVO

1 TIPO DE CANCELACIÓN 2 ESTABLECIMIENTOS 3 VALIDAR DATOS 4 RESUMEN DE LA SOLICITUD 5 FIN DE LA SOLICITUD

Tipo de Cancelación (*)

- Cancelación definitiva de establecimientos Empresa/Organización
- Cancelación Temporal de establecimientos Empresa/Organización
- Habilitación de Establecimientos con cancelación temporal empresa/organización
- Cancelación Prescrita de Establecimientos Empresa/Organización
- Cancelación definitiva NIT Administrativo Empresa/Organización
- Cese por fusión o absorción

CONTINUAR →

CONTINUAR →

CANCELACIÓN PRESCRITA DE ESTABLECIMIENTOS DE PERSONA JURÍDICA (EMPRESA/ORGANIZACIÓN) – AGENCIA VIRTUAL

8. Se muestra los establecimientos activos, debe seleccionar el establecimiento al cual desea realizar cese de actividades o la opción “**Cancelar**” si no desea continuar con la solicitud.

CESE DE ACTIVIDADES
CANCELACIÓN PRESCRITA DE ESTABLECIMIENTOS EMPRESA/ORGANIZACIÓN

DESCARGAR INSTRUMENTO

TIPO DE CANCELACIÓN ESTABLECIMIENTOS VALIDAR DATOS RESUMEN DE LA SOLICITUD FIN DE LA SOLICITUD

Aclaraciones:

- Estimado contribuyente, para realizar el cese prescrito del establecimiento que seleccione, recuerde que debe tener 4 años o más sin movimiento. (Sin tener operaciones).
- Estimado contribuyente, el rango permitido como fecha de cancelación del establecimiento seleccionado es un día después de la fecha de inicio de operaciones y 4 años o más anteriores a la fecha actual.

No. De Establecimiento	Nombre Comercial	Domicilio Comercial	Actividad Económica	Actividad Comercial	Clasificación	Tipo Establecimiento	Fecha Inicio De Operaciones	Estado
<input type="checkbox"/>	1	Cidea	30-057, Zona 5, Guatemala, Guatemala		Afecto		01/08/1983	Activo
<input type="checkbox"/>	3	Cidea Las Majadas	5-70, Zona 11, Guatemala, Guatemala		Afecto		19/04/1999	Activo
<input checked="" type="checkbox"/>	4	Cidea Zona 9	14-69, Zona 9, Guatemala, Guatemala		Afecto		23/03/1999	Activo
<input type="checkbox"/>	5	Cidea Maquinaria	52-52, Zona 11, Guatemala, Guatemala		Afecto		19/04/1999	Activo
<input type="checkbox"/>	6	Cidea Nissan	29-89, Zona 5, Guatemala, Guatemala		Afecto		06/05/1999	Activo

Registros por página: 5 1 - 5 de 14

CANCELAR CANCELAR

9. Al seleccionar el establecimiento el sistema muestra el mensaje siguiente, seleccionar la opción “**SI**”, para continuar con el proceso.

CESE DE ACTIVIDADES
CANCELACIÓN PRESCRITA DE ESTABLECIMIENTOS EMPRESA/ORGANIZACIÓN

DESCARGAR INSTRUMENTO

TIPO DE CANCELACIÓN ESTABLECIMIENTOS VALIDAR DATOS RESUMEN DE LA SOLICITUD FIN DE LA SOLICITUD

Aclaraciones:

- Estimado contribuyente, para realizar el cese prescrito del establecimiento que seleccione, recuerde que debe tener 4 años o más sin movimiento. (Sin tener operaciones).
- Estimado contribuyente, el rango permitido como fecha de cancelación del establecimiento seleccionado es un día después de la fecha de inicio de operaciones y 4 años o más anteriores a la fecha actual.

¿Esta seguro de cancelar el establecimiento?

No.	Nombre Comercial
4	Cidea Zona 9

NO SI

No. De Establecimiento	Nombre Comercial	Domicilio Comercial	Actividad Económica	Actividad Comercial	Clasificación	Tipo Establecimiento	Fecha Inicio De Operaciones	Estado
<input type="checkbox"/>	1	Cidea	30-057, Zona 5, Guatemala, Guatemala		Afecto		01/08/1983	Activo
<input type="checkbox"/>	3	Cidea Las Majadas	5-70, Zona 11, Guatemala, Guatemala		Afecto		19/04/1999	Activo
<input checked="" type="checkbox"/>	4	Cidea Zona 9	14-69, Zona 9, Guatemala, Guatemala		Afecto		23/03/1999	Activo
<input type="checkbox"/>	5	Cidea Maquinaria	52-52, Zona 11, Guatemala, Guatemala		Afecto		19/04/1999	Activo
<input type="checkbox"/>	6	Cidea Nissan	29-89, Zona 5, Guatemala, Guatemala		Afecto		06/05/1999	Activo

Registros por página: 5 1 - 5 de 14

CANCELAR SI

CANCELACIÓN PRESCRITA DE ESTABLECIMIENTOS DE PERSONA JURÍDICA (EMPRESA/ORGANIZACIÓN) – AGENCIA VIRTUAL

10. El sistema despliega el mensaje siguiente, seleccionar la opción “**Aceptar**”.

The screenshot shows the SAT system interface for the 'CANCELACIÓN PRESCRITA DE ESTABLECIMIENTOS EMPRESA/ORGANIZACIÓN' process. A dialog box is displayed with the message: 'Verifique si cuenta con documentos en contingencia, posterior al cese no podrá certificar facturas.' Below the message is a large blue button labeled 'ACEPTAR'. A red arrow points from the dialog box to the 'ACEPTAR' button on the table below.

No. De Establecimiento	Nombre Comercial	Domicilio Comercial	Actividad Económica	Actividad Comercial	Clasificación	Tipo Establecimiento	Fecha Inicio De Operaciones	Estado
<input type="checkbox"/>	1	Cidea			Afecto		01/08/1983	Activo
<input type="checkbox"/>	3	Cidea Las Majadas			Afecto		19/04/1999	Activo
<input checked="" type="checkbox"/>	4	Cidea Zona 9			Afecto		23/03/1999	Activo
<input type="checkbox"/>	5	Cidea Maquinaria	52-52, Zona 11, Guatemala, Guatemala		Afecto		19/04/1999	Activo
<input type="checkbox"/>	6	Cidea Nissan	29-89, Zona 5, Guatemala, Guatemala		Afecto		06/05/1999	Activo

11. Ingresar la fecha de cancelación, el sistema valida y habilitará la opción “**Continuar**”, la cual debe seleccionar.

The screenshot shows the SAT system interface for the 'CANCELACIÓN PRESCRITA DE ESTABLECIMIENTOS EMPRESA/ORGANIZACIÓN' process. A dialog box titled 'Fecha de Cancelación' is displayed, with a text input field containing '31/12/2016' and a blue button labeled 'CONTINUAR'. A red arrow points from the dialog box to the 'CONTINUAR' button on the table below. Below the table, a green message box states: 'La fecha de cancelación es válida, puede seleccionar el boton continuar.'

No. De Establecimiento	Nombre Comercial	Domicilio Comercial	Actividad Económica	Actividad Comercial	Clasificación	Tipo Establecimiento	Fecha Inicio De Operaciones	Estado
<input type="checkbox"/>	1	Cidea	30-057, Zona 5, Guatemala, Guatemala		Afecto		01/08/1983	Activo
<input type="checkbox"/>	3	Cidea Las Majadas	5-70, Zona 11, Guatemala, Guatemala		Afecto		19/04/1999	Activo
<input checked="" type="checkbox"/>	4	Cidea Zona 9	14-69, Zona 9, Guatemala, Guatemala		Afecto		23/03/1999	Activo
<input type="checkbox"/>	5	Cidea Maquinaria	52-52, Zona 11, Guatemala, Guatemala		Afecto		19/04/1999	Activo
<input type="checkbox"/>	6	Cidea Nissan	29-89, Zona 5, Guatemala, Guatemala		Afecto		06/05/1999	Activo

CANCELACIÓN PRESCRITA DE ESTABLECIMIENTOS DE PERSONA JURÍDICA (EMPRESA/ORGANIZACIÓN) – AGENCIA VIRTUAL

12. El sistema desplegará el listado de los Representantes Legales, Activos e Inactivos, debe elegir quien realiza la solicitud.

The screenshot shows the SAT system interface for the prescribed cancellation process. The user is at step 2, 'ESTABLECIMIENTOS'. A modal window titled 'Representante legal que realizará la gestión:' is open, displaying a list of legal representatives. A red arrow points to 'ELISA DEL ROSARIO ARRIOLA MALDONADO' in the list. Below the modal is a table of establishments with columns: No. De Establecimiento, Nombre Comercial, Domicilio Comercial, Clasificación, Tipo Establecimiento, Fecha Inicio De Operaciones, and Estado. Establishment 4 is selected. A 'CONTINUAR' button is visible at the bottom of the modal.

No. De Establecimiento	Nombre Comercial	Domicilio Comercial	Clasificación	Tipo Establecimiento	Fecha Inicio De Operaciones	Estado
<input type="checkbox"/>	1	Cidea	30-057, Zona 5, Guatemala, Guatemala	Afecto	01/08/1983	Activo
<input type="checkbox"/>	3	Cidea Las Majadas	5-70, Zona 11, Guatemala, Guatemala	Afecto	19/04/1999	Activo
<input checked="" type="checkbox"/>	4	Cidea Zona 9	14-69, Zona 9, Guatemala, Guatemala	Afecto	23/03/1999	Activo
<input type="checkbox"/>	5	Cidea Maquinaria	52-52, Zona 11, Guatemala, Guatemala	Afecto	19/04/1999	Activo
<input type="checkbox"/>	6	Cidea Nissan	29-89, Zona 5, Guatemala, Guatemala	Afecto	06/05/1999	Activo

11. El sistema habilitará la opción “Continuar”, la cual debe seleccionar.

The screenshot shows the same SAT system interface as above, but now the 'CONTINUAR' button is highlighted with a red arrow. The modal window shows the selected legal representative 'CHRISTIAN LOWENTHAL ESCOBAR' and a 'CONTINUAR' button. The table of establishments remains the same, with establishment 4 selected.

No. De Establecimiento	Nombre Comercial	Domicilio Comercial	Actividad Económica	Actividad Comercial	Clasificación	Tipo Establecimiento	Fecha Inicio De Operaciones	Estado
<input type="checkbox"/>	1	Cidea			Afecto		01/08/1983	Activo
<input type="checkbox"/>	3	Cidea Las Majadas			Afecto		19/04/1999	Activo
<input checked="" type="checkbox"/>	4	Cidea Zona 9			Afecto		23/03/1999	Activo
<input type="checkbox"/>	5	Cidea Maquinaria			Afecto		19/04/1999	Activo
<input type="checkbox"/>	6	Cidea Nissan			Afecto		06/05/1999	Activo

14. Seleccionar la opción “**Examinar**” para adjuntar los requisitos escaneados en formato JPG, PDF o PNG.

The screenshot shows the SAT portal interface for the 'CANCELACIÓN PRESCRITA DE ESTABLECIMIENTOS EMPRESA/ORGANIZACIÓN' process. The progress bar indicates the current step is 'VALIDAR DATOS' (3). The main area is titled 'Adjuntar documentos' and contains two upload fields: 'Documento de cancelación en el registro que corresponda (*)' and 'Adjuntar documentos autorizados del establecimiento a cancelar (*)'. Each field has an 'EXAMINAR' button. A red arrow points from the 'EXAMINAR' button of the second field to a larger 'EXAMINAR' button at the bottom center. Other buttons include '← CANCELAR', 'DESCARGAR INSTRUCTIVO', and 'CONFIRMAR SOLICITUD'.

15. Seleccionar la opción “**Visualizar**” para verificar si los documentos adjuntos son legibles o “**Eliminar**” si los mismos no se visualizan de forma correcta y posteriormente seleccionar la opción “**confirmar solicitud.**”

The screenshot shows the same SAT portal interface, but now the 'VALIDAR DATOS' step is complete. The 'Adjuntar documentos' section now displays two rows of document information. Each row has a 'VISUALIZAR' button and an 'ELIMINAR' button. A red arrow points from the 'VISUALIZAR' button of the first row to a larger 'VISUALIZAR' button at the bottom left. Another red arrow points from the 'ELIMINAR' button of the second row to a larger 'ELIMINAR' button at the top right. A third red arrow points from the 'CONFIRMAR SOLICITUD' button at the bottom right to a larger 'CONFIRMAR SOLICITUD' button at the bottom right. At the bottom, there are two green success messages: 'Documento cargado satisfactoriamente.' and 'CONFIRMAR SOLICITUD'.

16. Si la solicitud por algún motivo no será concluida debe seleccionar la opción “Cancelar”.

The screenshot shows the SAT system interface for the 'CANCELACIÓN PRESCRITA DE ESTABLECIMIENTOS EMPRESA/ORGANIZACIÓN' process. The header includes the SAT logo and the text 'CESE DE ACTIVIDADES NIT 325716'. The main content area displays a progress bar with five steps: 1. TIPO DE CANCELACIÓN, 2. ESTABLECIMIENTOS, 3. VALIDAR DATOS (current step), 4. RESUMEN DE LA SOLICITUD, and 5. FIN DE LA SOLICITUD. Below the progress bar, there is a section titled 'Adjuntar documentos' with two rows of document upload options, each with 'VISUALIZAR' and 'ELIMINAR' buttons. A large red button with a left arrow and the text 'CANCELAR' is highlighted with a red arrow pointing to it. A blue button labeled 'FINALIZAR SOLICITUD' is visible in the bottom right corner.

16.1 Al presionar la opción “SI” el sistema cancela la solicitud y al seleccionar “NO” continua con la solicitud, Y debe presionar la opción “finalizar la solicitud”.

This screenshot shows the same SAT system interface as above, but with a confirmation dialog box overlaid in the center. The dialog box asks '¿Esta seguro de cancelar la solicitud?' and has two buttons: 'SI' (red) and 'NO' (blue). A red arrow points from the 'NO' button to the 'FINALIZAR SOLICITUD' button in the bottom right corner. The 'CANCELAR' button is still visible in the bottom left corner. The progress bar and document upload section are visible in the background.

CANCELACIÓN PRESCRITA DE ESTABLECIMIENTOS DE PERSONA JURÍDICA (EMPRESA/ORGANIZACIÓN) – AGENCIA VIRTUAL

17. Al finalizar la solicitud se despliega la declaración jurada, la cual debe **“Aceptar”** para continuar.

The screenshot shows the SAT system interface for the 'CANCELACIÓN PRESCRITA DE ESTABLECIMIENTOS EMPRESA/ORGANIZACIÓN' process. The user is at step 4, 'RESUMEN DE LA SOLICITUD'. A modal window is displayed with the following text: 'Declaro y juro que los datos contenidos en la presente solicitud son verídicos y que conozco la pena de los delitos de Perjurio, Falsedad Material y Falsedad Ideológica de conformidad con lo estipulado en los artículos 459, 321 y 322 del Código Penal Guatemalteco.' Below the text is a checked checkbox labeled 'Aceptar'. A red arrow points from the 'CONTINUAR' button in the modal to the 'CONTINUAR' button on the main interface. The main interface also shows a 'CONTINUAR' button and a 'CONFIRMAR SOLICITUD' button.

18. Si en la verificación automática que realiza el sistema la solicitud de cese de actividades es improcedente, se genera el informe con el detalle de obligaciones Tributarias pendientes de solventar, previo a continuar con el proceso debe seleccionar la opción **“Imprimir”** y posteriormente **“Aceptar”**.

The screenshot shows the SAT system interface displaying a report for a 'Solicitud de Cancelación Prescrita de Establecimientos Empresa/Organización' dated 11/11/2022. The report includes the following information: NIT: 325716, Nombre o Razón Social: Compañía Importadora De Automoviles Sociedad Anonima, Número de Establecimiento: 4, Nombre Comercial: Cidea Zona 9, and Estimado contribuyente. Below the information, it states: 'Previo a continuar con su gestión se le solicita solventar lo siguiente:' followed by a red bullet point: 'Representante Legal Christian Lowenthal Escobar no se encuentra actualizado, debe de realizar el proceso de actualización de sus datos como persona individual.' At the bottom of the report, there are two buttons: 'IMPRIMIR' and 'ACEPTAR'. Red arrows point from these buttons to larger 'IMPRIMIR' and 'ACEPTAR' buttons on the interface. The interface also shows a 'FINALIZAR SOLICITUD' button.

CANCELACIÓN PRESCRITA DE ESTABLECIMIENTOS DE PERSONA JURÍDICA (EMPRESA/ORGANIZACIÓN) – AGENCIA VIRTUAL

18.1_ Después de haber seleccionado la opción aceptar en el numeral anterior el sistema muestra la pantalla siguiente y debe seleccionar la opción “cancelar”.

CESE DE ACTIVIDADES
NIT 325716
CANCELACIÓN PRESCRITA DE ESTABLECIMIENTOS EMPRESA/ORGANIZACIÓN

DESCARGAR INSTRUCTIVO

TIPO DE CANCELACIÓN ESTABLECIMIENTOS 3 VALIDAR DATOS 4 RESUMEN DE LA SOLICITUD 5 FIN DE LA SOLICITUD

Adjuntar documentos

Documento de cancelación en el registro que corresponda (*) VISUALIZAR ELIMINAR

Adjuntar documentos autorizados del establecimiento a cancelar (*) VISUALIZAR ELIMINAR

← CANCELAR FINALIZAR SOLICITUD

18.2 El sistema muestra el mensaje siguiente, debe seleccionar la opción “SI” y el sistema cancela la solicitud.

CESE DE ACTIVIDADES
NIT 325716
CANCELACIÓN PRESCRITA DE ESTABLECIMIENTOS EMPRESA/ORGANIZACIÓN

DESCARGAR INSTRUCTIVO

TIPO DE CANCELACIÓN ESTABLECIMIENTOS 4 RESUMEN DE LA SOLICITUD 5 FIN DE LA SOLICITUD

¿Esta seguro de cancelar la solicitud?

SI NO

SÍ Documento de cancelación en el registro que corresponda (*) VISUALIZAR ELIMINAR

Adjuntar documentos autorizados del establecimiento a cancelar (*) VISUALIZAR ELIMINAR

← CANCELAR FINALIZAR SOLICITUD

CANCELACIÓN PRESCRITA DE ESTABLECIMIENTOS DE PERSONA JURÍDICA (EMPRESA/ORGANIZACIÓN) – AGENCIA VIRTUAL

19. Si al realizar las verificaciones automáticas la solicitud de cese de actividades es procedente, el sistema despliega el resumen siguiente y debe seleccionar la opción “**enviar solicitud**”.

SAT
SUPERINTENDENCIA DE ADMINISTRACIÓN TRIBUTARIA

CESE DE ACTIVIDADES
CANCELACIÓN PRESCRITA DE ESTABLECIMIENTOS EMPRESA/ORGANIZACIÓN

DESCARGAR RESUMIVO

TIPO DE CANCELACIÓN ESTABLECIMIENTOS VALIDAR DATOS **4 RESUMEN DE LA SOLICITUD** 5 FIN DE LA SOLICITUD

Solicitud de Cese de Actividades en RTU
Tipo de persona: Empresa/Organización
Tipo de Cese: Cese prescrito
Código de solicitud: 202211CESBA4CB7P60
Medio de ingreso: hseivm4359@ppgymail.com

NT:
Tipo de persona:
Razón o denominación social:
Número de documento de constitución:
Fecha de Constitución:
NT de Notario:
Nombre del Notario:
NT de representante legal:
Nombre de representante legal:
Número de establecimiento:
Nombre comercial:
Actividad comercial del establecimiento:
Fecha inicio de operaciones:
Motivo de cancelación:
Fecha de cancelación:
Documento de cancelación en el registro que corresponde:

Sociedad Anónima
Compañía Importadora De Automóviles Sociedad Anónima
03/06/1946
441311
Ramiro Bonilla Isaacs
24217158
Christian Loventhal Escobar
4
Calle Zona 9
23/02/1999
Cese prescrito
31/12/2016
Visualizar

ENVIAR SOLICITUD

ENVIAR SOLICITUD

- 19.1 El sistema muestra el mensaje de confirmación de enviado la solicitud para revisión, debe seleccionar la opción “**Aceptar**”.

SAT
SUPERINTENDENCIA DE ADMINISTRACIÓN TRIBUTARIA

CESE DE ACTIVIDADES
CANCELACIÓN PRESCRITA DE ESTABLECIMIENTOS EMPRESA/ORGANIZACIÓN

DESCARGAR RESUMIVO

TIPO DE CANCELACIÓN ESTABLECIMIENTOS VALIDAR DATOS **4 RESUMEN DE LA SOLICITUD** 5 FIN DE LA SOLICITUD

Ha confirmado su solicitud de Cese prescrito y se traslada a fase de revisión.
Se notificará a su Buzón SAT el resultado de la misma.

ACEPTAR

Medio de ingreso: hseivm4359@ppgymail.com

NT:
Tipo de persona:
Razón o denominación social:
Número de documento de constitución:
Fecha de Constitución:
NT de Notario:
Nombre del Notario:
NT de representante legal:
Nombre de representante legal:
Número de establecimiento:
Nombre comercial:
Actividad comercial del establecimiento:
Fecha inicio de operaciones:
Motivo de cancelación:
Fecha de cancelación:
Documento de cancelación en el registro que corresponde:

Sociedad Anónima
Compañía Importadora De Automóviles Sociedad Anónima
03/06/1946
441311
Ramiro Bonilla Isaacs
24217158
Christian Loventhal Escobar
4
Calle Zona 9
23/02/1999
Cese prescrito
31/12/2016
Visualizar

ENVIAR SOLICITUD

ENVIAR SOLICITUD

19.2 El sistema muestra el mensaje. Siguiente:



The screenshot shows the SAT (Superintendencia de Administración Tributaria) interface for the 'CANCELACIÓN PRESCRITA DE ESTABLECIMIENTOS EMPRESA/ORGANIZACIÓN' process. The top navigation bar includes the SAT logo and the text 'CESE DE ACTIVIDADES'. Below the navigation bar, there is a 'DESCARGAR INSTRUCTIVO' button. The main content area features a progress indicator with five steps: 'TIPO DE CANCELACIÓN', 'ESTABLECIMIENTOS', 'VALIDAR DATOS', 'RESUMEN DE LA SOLICITUD', and '5 FIN DE LA SOLICITUD'. Below the progress indicator, a message reads: '¡Gracias por formar parte de la modernización de la Administración Tributaria!'.

20. Una vez realizada la revisión de la solicitud, si es improcedente recibirá un mensaje con el detalle de los requisitos a corregir.

20.1. Al correo electrónico, para lo cual debe ingresar al enlace descrito en el mismo.



The screenshot shows an email notification from SAT. The header includes the SAT logo and the text 'Estimado (a) representante de REPRESENTACIONES SOCIEDAD ANONIMA'. The email details the request: 'Solicitud: 20227CESE91FCC3AA', 'Fecha de registro: 28/07/2022', and 'Estado: Corrección requerida.'. The main body of the email is titled 'Corrección de solicitud' and contains the following information: 'Estimado (a) representante de REPRESENTACIONES COMERCIALES PRIMAVERA SOCIEDAD ANONIMA', 'No. de Transacción: 20227CESE91FCC3AA', 'Tipo de gestión: Cese de establecimientos', and 'Correlativo de gestión: 15790'. A section titled 'Requisitos para corregir:' lists two items: '- Documentos autorizados: Documento no corresponde, ilegible o incompleto. Adjuntar nuevamente.' and '- Documento de cancelación en el registro que corresponde: Documento no corresponde, ilegible o incompleto. Adjuntar nuevamente.'. A 'Comentario Adicional:' section states 'Documentos Incorrectos, favor verifique'. The email concludes with a request to correct or complete the information and provides a link: 'https://alfresco.pre.sat.gob.gt/cese/formulario-cese?key=UmZIZmp2WjBOSTcwMXQ4MjFsU1FnT3tSUjA5VONyb28='. The footer of the email includes the SAT logo and the text 'SUPERINTENDENCIA DE ADMINISTRACION TRIBUTARIA'.

20.2. Al Buzón SAT, para lo cual debe ingresar al enlace descrito en el mismo.

The first screenshot shows the 'BUZÓN SAT' interface for user 'COMPAÑIA IMPORTADORA DE AUTOMOVILES SOCIEDAD ANONIMA'. A table lists notifications, with the first row highlighted by a red box:

No.	Asunto	Descripción Asunto	Fecha y Hora
1	Notificación	Cese de establecimientos	13/11/2022 04:15 PM

The second screenshot shows the details of the notification. A red box highlights the URL: <https://alfresco.pre.sat.gov.gt/cese/formulario-cese?key=CytsM3AvbTU5QUdPU09xdmFxeFE3T1RqQW1mbUZwQm8=>

20.3. Después de seleccionar el enlace, el sistema muestra la pantalla de ingreso a Agencia Virtual, debe autenticarse con usuario y contraseña, seleccionar la opción “Acepta”.

The screenshot shows the 'Agencia Virtual' login page. It includes the SAT logo and the text 'Agencia Virtual'. On the left, there is a reminder: 'Recuerda tu contraseña es confidencial, no la compartas con nadie. Las distintas aplicaciones guardan bitácoras de operaciones con información de su usuario.' The login form has three input fields: 'Usuario CUI-NIT', 'Contraseña', and 'Colaborador'. Below the 'Contraseña' field is a checkbox. There are two 'Aceptar' buttons; a red arrow points from the smaller one to the larger one.

CANCELACIÓN PRESCRITA DE ESTABLECIMIENTOS DE PERSONA JURÍDICA (EMPRESA/ORGANIZACIÓN) – AGENCIA VIRTUAL

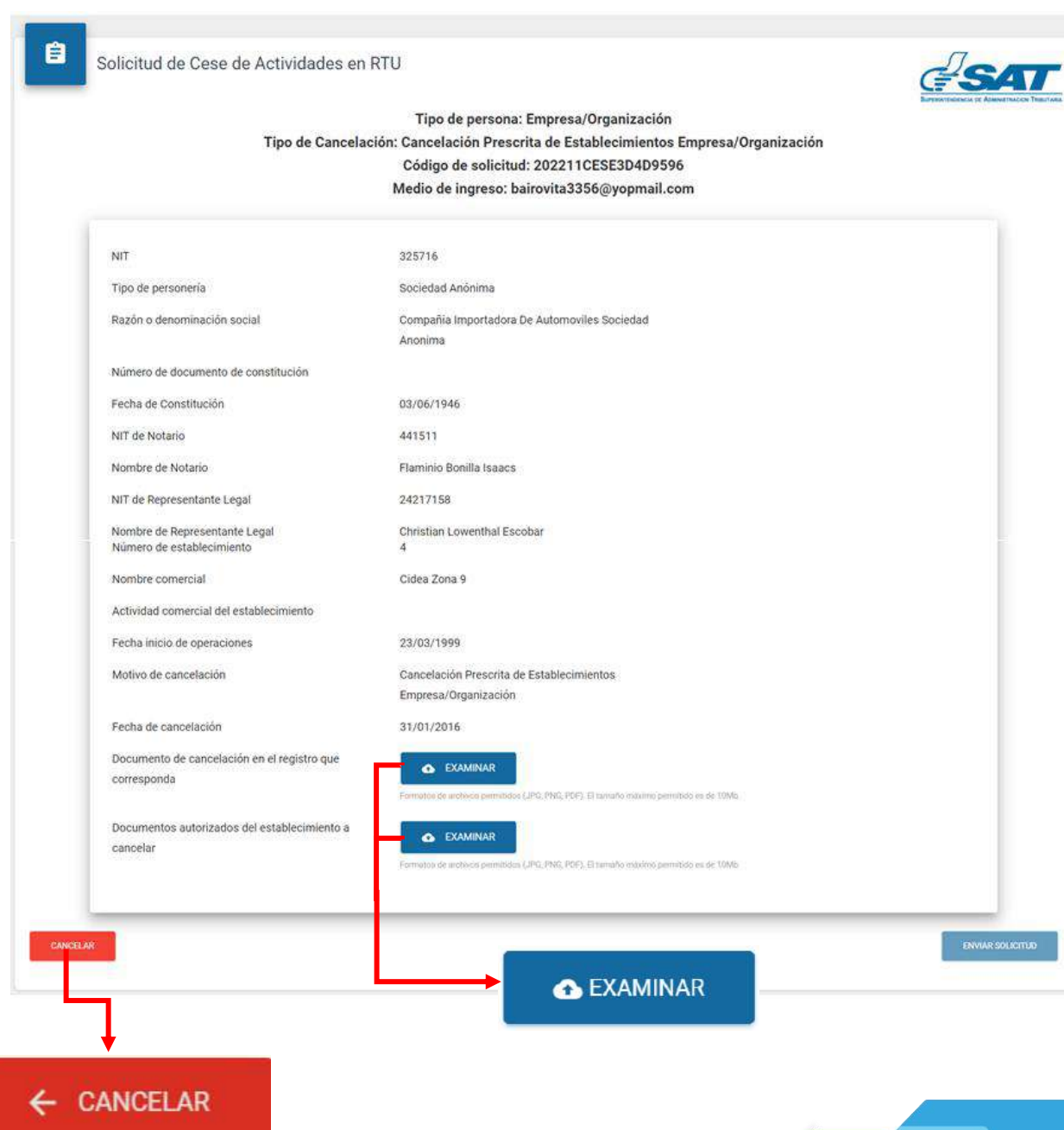
20.4 O puede ingresar desde Agencia Virtual y seleccionar la sección RTU, opción “Cese de Actividades”.



The screenshot shows the SAT Agencia Virtual interface. On the left is a sidebar with navigation options: Admón. de Cuenta, Servicios, Consultas, Aplicaciones, and Salir. The main area is titled 'Agencia Virtual' and contains a list of services under the 'RTU' heading. The 'Cese de Actividades' option is highlighted with a red arrow.

RTU
Actualización de datos
Ratificación de datos
Cese de Actividades
Constancia de RTU
Buzón SAT
Consulta de Gestiones

21. El sistema muestra la pantalla siguiente para que adjunte los requisitos a corregir solicitados en el correo electrónico o la opción “cancelar” si no desea continuar con la solicitud.



The screenshot shows the 'Solicitud de Cese de Actividades en RTU' form. It displays the following information:

- Tipo de persona: Empresa/Organización
- Tipo de Cancelación: Cancelación Prescrita de Establecimientos Empresa/Organización
- Código de solicitud: 202211CESE3D4D9596
- Medio de ingreso: bairovita3356@yopmail.com

NIT	325716
Tipo de personería	Sociedad Anónima
Razón o denominación social	Compañía Importadora De Automoviles Sociedad Anonima
Número de documento de constitución	
Fecha de Constitución	03/06/1946
NIT de Notario	441511
Nombre de Notario	Flaminio Bonilla Isaacs
NIT de Representante Legal	24217158
Nombre de Representante Legal	Christian Lowenthal Escobar
Número de establecimiento	4
Nombre comercial	Cidea Zona 9
Actividad comercial del establecimiento	
Fecha inicio de operaciones	23/03/1999
Motivo de cancelación	Cancelación Prescrita de Establecimientos Empresa/Organización
Fecha de cancelación	31/01/2016
Documento de cancelación en el registro que corresponda	<input type="button" value="EXAMINAR"/>
Documentos autorizados del establecimiento a cancelar	<input type="button" value="EXAMINAR"/>

At the bottom of the form, there are three buttons: 'CANCELAR' (with a red arrow pointing to a larger '← CANCELAR' button), 'EXAMINAR' (with a red arrow pointing to a larger 'EXAMINAR' button), and 'ENVIAR SOLICITUD'.

- 22.** Debe adjuntar los requisitos solicitados, seleccionar la opción “**Visualizar**” para verificar si los documentos adjuntos son legibles o “**Eliminar**” si los mismos no se visualizan de forma correcta y posteriormente seleccionar la opción “**Enviar solicitud**”.

Solicitud de Cese de Actividades en RTU

Tipo de persona: Empresa/Organización
Tipo de Cancelación: Cancelación Prescrita de Establecimientos Empresa/Organización
Código de solicitud: 202211CESE3D4D9596
Medio de ingreso: bairovita3356@yopmail.com

NIT:	325716
Tipo de personería	Sociedad Anónima
Razón o denominación social	Compañía Importadora De Automoviles Sociedad Anonima
Número de documento de constitución	
Fecha de Constitución	03/06/1946
NIT de Notario	441511
Nombre de Notario	Flaminio Bonilla Isaacs
NIT de Representante Legal	24217158
Nombre de Representante Legal	Christian Lowenthal Escobar
Número de establecimiento	4
Nombre comercial	Cidea Zona 9
Actividad comercial del establecimiento	
Fecha inicio de operaciones	23/03/1999
Motivo de cancelación	Cancelación Prescrita de Establecimientos Empresa/Organización
Fecha de cancelación	31/01/2016
Documento de cancelación en el registro que corresponda	VISUALIZAR ELIMINAR
Documentos autorizados del establecimiento a cancelar	VISUALIZAR ELIMINAR

[CANCELAR](#) [VISUALIZAR](#) [ENVIAR SOLICITUD](#)

[ENVIAR SOLICITUD](#)

- 23.** El sistema muestra el mensaje siguiente.

Solicitud de Cese de Actividades en RTU

La solicitud de Cese de Actividades ha sido enviada. Se notificará a su buzón SAT la aprobación de la gestión.

24. Una vez enviada la solicitud con los requisitos solventados, el revisor aprobará la solicitud y notificará al correo electrónico.



25. Una vez recibida la notificación detallada en el numeral anterior, ingrese a Agencia Virtual y seleccione la opción “**Buzón SAT**”, el sistema le muestra la notificación, debe seleccionar Cese de establecimientos y la impresora si desea imprimirla misma.



26. Recibirá en el correo electrónico la constancia de Cese de Actividades del establecimiento seleccionado.



SAT
SUPERINTENDENCIA DE ADMINISTRACION TRIBUTARIA

Constancia de Cese de Actividades
Guatemala, 20/05/2022 05:32:30

NIT: 6304656
Nombre o Razón Social: REPRESENTACIONES COMERCIALES PRIMAVERA SOCIEDAD ANONIMA

Estimado Contribuyente

Por este medio le informamos que de conformidad con la solicitud presentada el **20/05/2022**, con la gestión **20225CESE851A2B43**, se le autoriza el cese **Cancelación Prescrita de Establecimientos Empresa/Organización** a partir del **20/05/2017**, a la actividad económica que desarrolla a través del establecimiento **Número: 1 Nombre comercial: RECOPRISA**.

Atentamente,

Superintendencia de Administración Tributaria

Según el artículo 120 del Código Tributario se le informa que: toda modificación de los datos de inscripción, debe de comunicarse a la Administración Tributaria, dentro del plazo de 30 días de ocurrida. Así mismo y dentro de igual plazo se avisará del cese definitivo de la actividad respectiva, para las anotaciones correspondientes.

MANUAL
**CANCELACIÓN PRESCRITA DE
ESTABLECIMIENTOS DE PERSONA
JURÍDICA**
(EMPRESA/ORGANIZACIÓN)
– **AGENCIA VIRTUAL**

