




Manual  
**CANCELACIÓN DEFINITIVA NIT**  
**ADMINISTRATIVO PERSONA**  
**JURÍDICA**  
(EMPRESA/ORGANIZACIÓN)  
**– AGENCIA VIRTUAL**

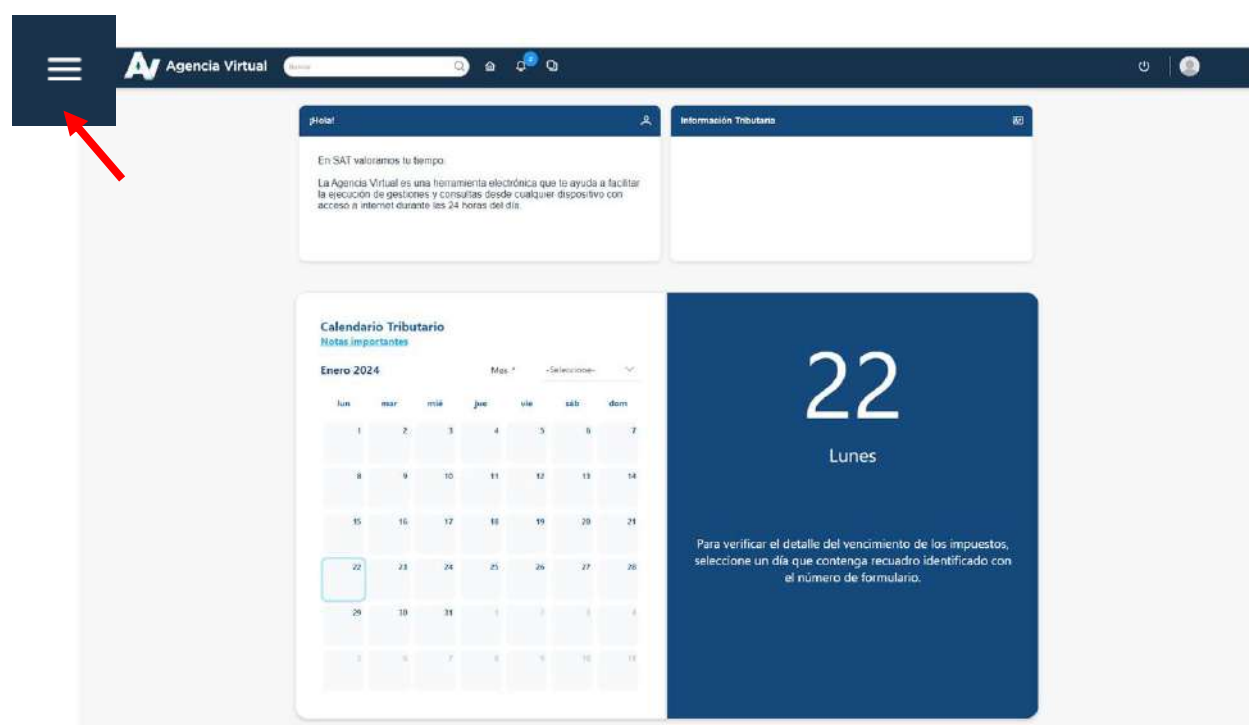
1. Ingresar al portal SAT <https://portal.sat.gob.gt/portal/> y seleccionar el icono de Agencia Virtual.



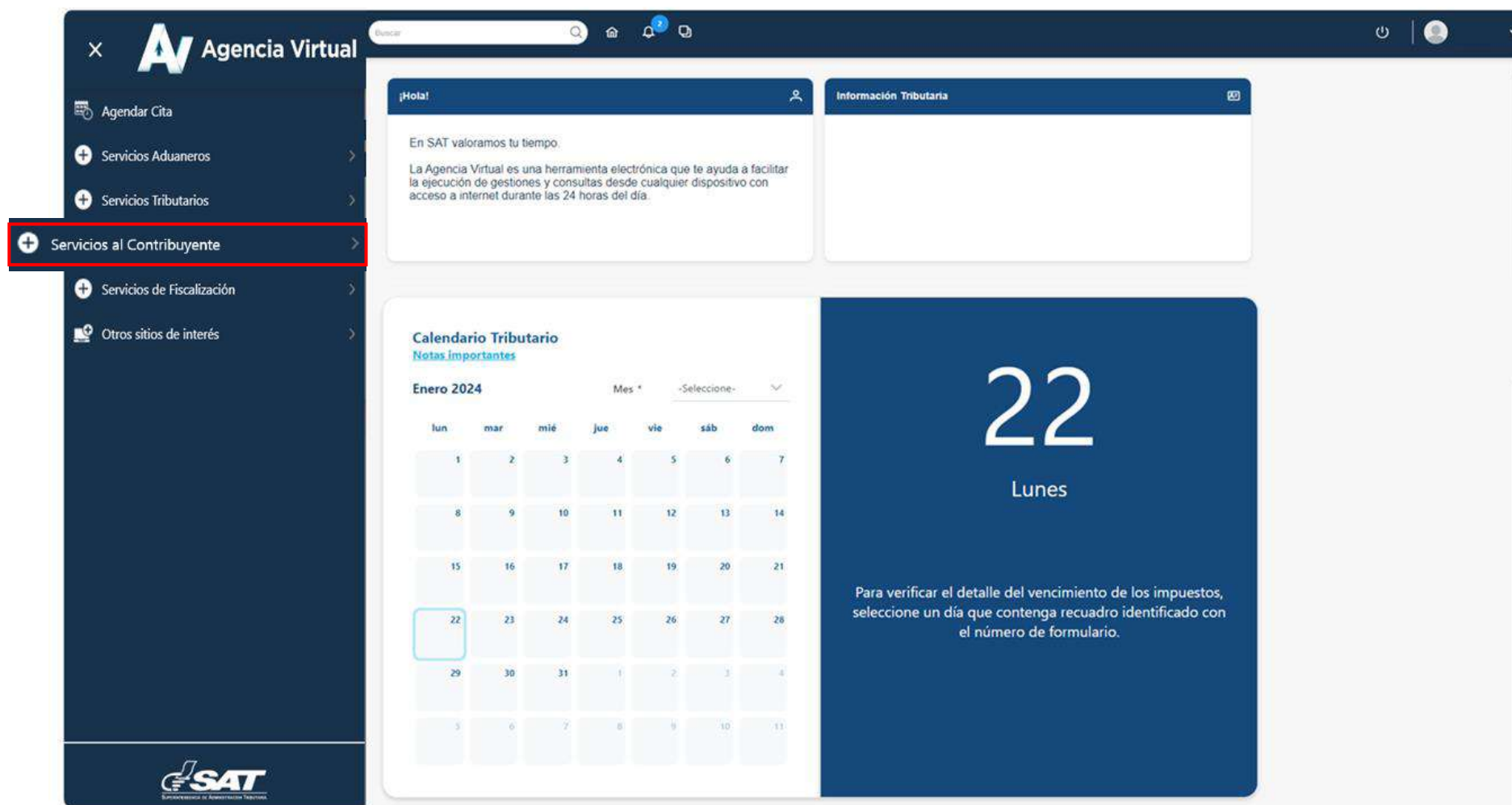
2. El sistema muestra la pantalla siguiente, Ingresar CUI o NIT y contraseña, seleccionar la opción “Iniciar Sesión”.



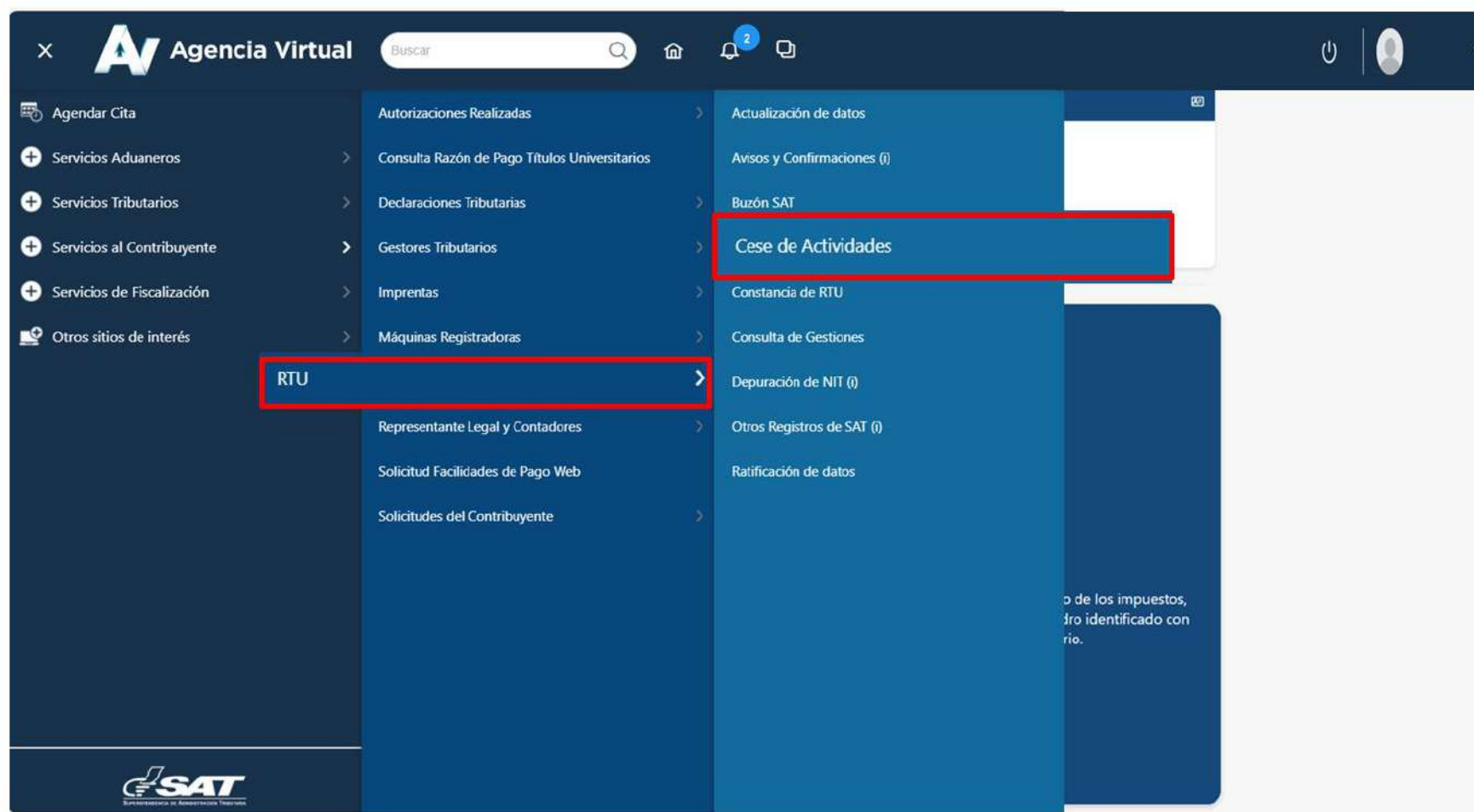
3. Al ingresar a Agencia Virtual, seleccionar el menú de opciones en la parte superior izquierda.



## 4. Seleccionar en el Menú “Servicios al Contribuyente”.



## 5. Seleccionar en la sección RTU la opción “Cese de Actividades”.



6. El sistema muestra la pantalla siguiente, seleccionar la opción según el Tipo de Cancelación.

CESE DE ACTIVIDADES  
NIT 200059432

DESCARGAR INSTRUCTIVO

1 TIPO DE CANCELACIÓN 2 ESTABLECIMIENTOS 3 VALIDAR DATOS 4 RESUMEN DE LA SOLICITUD 5 FIN DE LA SOLICITUD

Tipo de Cancelación (\*)

- Cancelación definitiva de establecimientos Empresa/Organización
- Cancelación Temporal de establecimientos Empresa/Organización
- Habilitación de Establecimientos con cancelación temporal empresa/organización
- Cancelación Prescrita de Establecimientos Empresa/Organización
- Cancelación definitiva NIT Administrativo Empresa/Organización
- Cese por fusión o absorción

CONTINUAR →

7. Seleccionar la opción “**Cancelación definitiva NIT Administrativo Empresa/Organización**” en la esquina superior derecha muestra la opción **Descargar Instructivo** y en la parte inferior la opción “**continuar**”.

CESE DE ACTIVIDADES  
NIT 200059432

DESCARGAR INSTRUCTIVO

1 TIPO DE CANCELACIÓN 2 DATOS GENERALES 3 VALIDAR DATOS 4 RESUMEN DE LA SOLICITUD 5 FIN DE LA SOLICITUD

Tipo de Cancelación (\*)

- Cancelación definitiva de establecimientos Empresa/Organización
- Cancelación Temporal de establecimientos Empresa/Organización
- Habilitación de Establecimientos con cancelación temporal empresa/organización
- Cancelación Prescrita de Establecimientos Empresa/Organización
- Cancelación definitiva NIT Administrativo Empresa/Organización
- Cese por fusión o absorción

CONTINUAR →

CONTINUAR →



- 8.** El sistema muestra el mensaje para confirmar la cancelación del NIT, debe seleccionar la opción “**SI**” y posteriormente seleccionar la opción “**siguiente**”.

The screenshot shows the SAT interface for the 'CESE DE ACTIVIDADES' process. The breadcrumb trail indicates the current step is '2 DATOS GENERALES'. A modal dialog titled 'Confirmar cancelación' is displayed, asking '¿Desea cancelar el NIT?'. There are two radio button options: 'Si' and 'No'. A red arrow points to the 'Si' option. Below the dialog, a 'SIGUIENTE' button is visible, with a red arrow pointing to a larger blue-bordered box labeled 'SIGUIENTE'.

- 8.1** El sistema muestra la información general del NIT, seleccionar la opción “**siguiente**”.

The screenshot shows the SAT interface for the 'CESE DE ACTIVIDADES' process. The breadcrumb trail indicates the current step is '3 VALIDAR DATOS'. A modal dialog titled 'Confirmar cancelación' is displayed, showing the general information of the NIT. The information is as follows:

Contribuyente	Datos
NIT	200059432
Tipo de personería	Organización De Padres De Familia
Razón o denominación social	Los Misioneros
Número de documento de constitución	1
Fecha de constitución	16/11/2021
NIT de Notario	
Nombre del Notario	

At the bottom of the dialog, there are 'ANTERIOR' and 'SIGUIENTE' buttons. A red arrow points from a larger blue-bordered box labeled 'SIGUIENTE' to the 'SIGUIENTE' button.

**8.2** Después de haber seleccionado la opción “siguiente” en el numeral anterior, el sistema muestra de forma automática la fecha de cancelación.

**8.2.1** Seleccionar la opción “aceptar” o “cancelar” si no desea continuar con la solicitud.

CESE DE ACTIVIDADES  
NIT 200059432  
CANCELACIÓN DEFINITIVA NIT ADMINISTRATIVO EMPRESA/ORGANIZACIÓN

DESCARGAR INSTRUCTIVO

TIPO DE CANCELACIÓN DATOS GENERALES VALIDAR DATOS RESUMEN DE LA SOLICITUD FIN DE LA SOLICITUD

NIT Confirmar cancelación

Contribuyente Datos

Fecha de cancelación Fecha actual  
13/11/2022

← CANCELAR

← CANCELAR

ANTERIOR ACEPTAR

ACEPTAR

9. El sistema despliega el listado de los Representantes Legales, debe seleccionar quien realiza la solicitud.

CESE DE ACTIVIDADES  
NIT 200059432  
CANCELACIÓN DEFINITIVA NIT ADMINISTRATIVO EMPRESA/ORGANIZACIÓN

DESCARGAR INSTRUCTIVO

TIPO DE CANCELACIÓN DATOS GENERALES VALIDAR DATOS RESUMEN DE LA SOLICITUD FIN DE LA SOLICITUD

NIT Confirmar cancelación

Contribuyente Datos

Fecha de cancelación Fecha actual

← CANCELAR

Representante legal que realizará la gestión:

-- REPRESENTANES LEGALES --

GERARDO ARMANDO HERNANDEZ BARAHONA

ANDREA CATALINA PEREZ ROSALES

## 9.1 seleccionar la opción “Continuar”.

CESE DE ACTIVIDADES  
NIT 200059432  
CANCELACIÓN DEFINITIVA NIT ADMINISTRATIVO EMPRESA/ORGANIZACIÓN

DESCARGAR INSTRUCTIVO

1 TIPO DE CANCELACIÓN 2 DATOS GENERALES 3 VALIDAR DATOS 4 RESUMEN DE LA SOLICITUD 5 FIN DE LA SOLICITUD

Representante legal que realizará la gestión:

Representante legal  
GERARDO ARMANDO HERNANDEZ BARAHONA

CONTINUAR

NIT

Contribuyente Datos

Fecha de cancelación Fecha actual

CANCELAR CONTINUAR

## 10. Debe adjuntar los requisitos escaneados en formato JPG, PDF o PNG, presionando la opción “examinar”.

CESE DE ACTIVIDADES  
NIT 200059432  
CANCELACIÓN DEFINITIVA NIT ADMINISTRATIVO EMPRESA/ORGANIZACIÓN

DESCARGAR INSTRUCTIVO

1 TIPO DE CANCELACIÓN 2 DATOS GENERALES 3 VALIDAR DATOS 4 RESUMEN DE LA SOLICITUD 5 FIN DE LA SOLICITUD

Adjuntar documentos

Adjuntar documento de liquidación de la persona jurídica en el registro que corresponda (\*)

EXAMINAR

Formatos de archivos permitidos (JPG, PNG, PDF). El tamaño máximo permitido es de 10Mb.

CANCELAR CONFIRMAR SOLICITUD

EXAMINAR

- 11.** Seleccionar la opción “**Visualizar**” para verificar si los documentos adjuntos son legibles o “**Eliminar**” si los mismos no se visualizan de forma correcta y posteriormente seleccionar la opción “**confirmar solicitud**”.

The screenshot displays the SAT web portal interface for the 'CESE DE ACTIVIDADES' process. The header includes the SAT logo and the text 'SUPERINTENDENCIA DE ADMINISTRACIÓN TRIBUTARIA'. The main navigation bar shows the current step: '3 VALIDAR DATOS', with previous steps 'TIPO DE CANCELACIÓN' and 'DATOS GENERALES' marked as complete, and subsequent steps 'RESUMEN DE LA SOLICITUD' and 'FIN DE LA SOLICITUD'. A progress indicator shows the current step is active. Below the progress bar, there is a section titled 'Adjuntar documentos' with a sub-label 'Adjunte documentos de finalización de la actividad jurídica en el registro que corresponda (\*)'. There are two 'VISUALIZAR' buttons with external link icons and two 'ELIMINAR' buttons with trash icons. A red arrow points from the first 'VISUALIZAR' button to the first 'ELIMINAR' button, and another red arrow points from the second 'ELIMINAR' button to the second 'ELIMINAR' button. At the bottom right, there is a 'CONFIRMAR SOLICITUD' button with a checkmark icon. A 'DESCARGAR INSTRUCTIVO' button is located in the top right corner. A 'CANCELAR' button is in the bottom left corner.

- 12.** Al finalizar la solicitud se despliega la declaración jurada, la cual debe de aceptar y posteriormente seleccionar la opción “**continuar**”.

The screenshot displays the SAT web portal interface for the 'CESE DE ACTIVIDADES' process. The header includes the SAT logo and the text 'SUPERINTENDENCIA DE ADMINISTRACIÓN TRIBUTARIA'. The main navigation bar shows the current step: '4 RESUMEN DE LA SOLICITUD', with previous steps 'TIPO DE CANCELACIÓN', 'DATOS GENERALES', and 'VALIDAR DATOS' marked as complete, and subsequent steps 'FIN DE LA SOLICITUD'. A progress indicator shows the current step is active. Below the progress bar, there is a section titled 'Adjuntar documentos' with a sub-label 'Adjunte documentos de finalización de la actividad jurídica en el registro que corresponda (\*)'. A modal dialog box is displayed in the center, containing the text: 'Declaro y juro que los datos contenidos en la presente solicitud son verídicos y que conozco la pena de los delitos de Perjurio, Falsedad Material y Falsedad Ideológica de conformidad con lo estipulado en los artículos 459, 321 y 322 del Código Penal Guatemalteco.' Below the text, there is a checked checkbox labeled 'Aceptar'. A 'CONTINUAR' button is located to the right of the checkbox. A red arrow points from the 'CONTINUAR' button to the 'CONTINUAR' button in the background. At the bottom right, there is a 'CONFIRMAR SOLICITUD' button with a checkmark icon. A 'DESCARGAR INSTRUCTIVO' button is located in the top right corner. A 'CANCELAR' button is in the bottom left corner.



**13.** Si la solicitud por algún motivo no será concluida, seleccionar la opción “cancelar”.

The screenshot shows the SAT system interface for the 'CANCELACIÓN DEFINITIVA NIT ADMINISTRATIVO EMPRESA/ORGANIZACIÓN' process. The header includes the SAT logo and the text 'CESE DE ACTIVIDADES NIT 200059432'. A progress bar indicates the current step is '3 VALIDAR DATOS'. Below the progress bar, there is a section for 'Adjuntar documentos' with a document titled 'Adjuntar documento de liquidación de la persona jurídica en el registro que corresponda (\*)'. There are 'VISUALIZAR' and 'ELIMINAR' buttons for this document. At the bottom left, there is a red '← CANCELAR' button. A red arrow points from this button to a larger red '← CANCELAR' button positioned below the main interface.

**13.1** Al seleccionar la opción “SI” el sistema cancela la solicitud y al selecciona “NO” continua con la solicitud, seleccionar la opción finalizar la solicitud.

The screenshot shows the same SAT system interface, but with a confirmation dialog box overlaid. The dialog box asks '¿Esta seguro de cancelar la solicitud?' and has two buttons: 'SI' (red) and 'NO' (blue). Red arrows point from the 'SI' button in the dialog to a larger red 'SI' button below it, and from the 'NO' button in the dialog to a larger blue 'NO' button below it. In the background, the 'FINALIZAR SOLICITUD' button is visible. A red arrow points from this button to a larger blue 'FINALIZAR SOLICITUD' button at the bottom right of the interface.

- 14.** Si en la verificación automática que realiza el sistema la solicitud de cese de actividades es improcedente, se genera el informe con el detalle de obligaciones Tributarias pendientes de solventar previo a continuar con el proceso, debe seleccionar la opción **“Imprimir”** y posteriormente **“aceptar”**.

Solicitud de Cancelación definitiva NIT Administrativo Empresa/Organización  
Fecha: 13/11/2022

NIT: 200059432  
Nombre o Razón Social: Los Misioneros

Estimado contribuyente

Previo a continuar con su gestión se le solicita solventar lo siguiente:

- Cuenta con características especiales activas, debe avocarse a la Intendencia de Aduanas: Agente Aduanero.

Superintendencia de Administración Tributaria

IMPRIMIR  
ACEPTAR

IMPRIMIR  
ACEPTAR

- 14.1** Después de haber seleccionado la opción aceptar en el numeral anterior el sistema muestra la pantalla siguiente y debe seleccionar la opción **“cancelar”**.

Adjuntar documentos

Adjuntar documento de liquidación de la persona jurídica en el registro que corresponda (\*)

VISUALIZAR  
ELIMINAR

CANCELAR  
CONFIRMAR SOLICITUD

CANCELAR

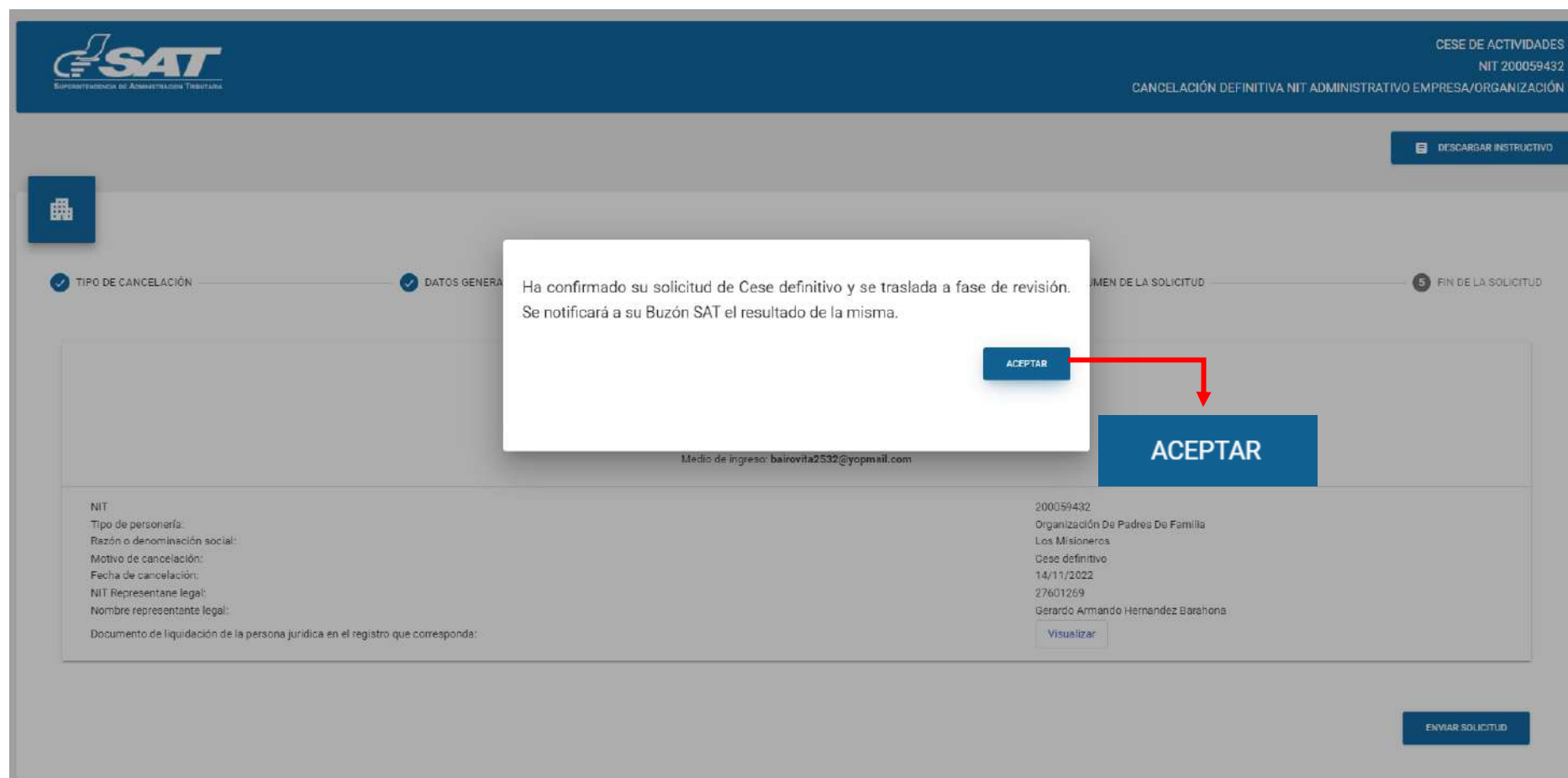
**14.2** El sistema muestra el mensaje siguiente y debe seleccionar la opción “SI” y el sistema cancela la solicitud.

The screenshot shows the SAT system interface for the 'CESE DE ACTIVIDADES' process. The header includes the SAT logo and the text 'SUPERINTENDENCIA DE ADMINISTRACION TRIBUTARIA'. The main content area displays a progress bar with five steps: 1. TIPO DE CANCELACIÓN, 2. DATOS GENERALES, 3. VALIDAR DATOS, 4. RESUMEN DE LA SOLICITUD, and 5. FIN DE LA SOLICITUD. A modal dialog box is open, asking '¿Esta seguro de cancelar la solicitud?' with two buttons: 'SÍ' (red) and 'NO' (blue). A red arrow points from the 'SÍ' button in the dialog to a larger red 'SÍ' button on the screen. Below the dialog, there are buttons for 'VISUALIZAR', 'ELIMINAR', 'CANCELAR', and 'FINALIZAR SOLICITUD'. The top right corner shows 'CESE DE ACTIVIDADES NIT 200059432 CANCELACIÓN DEFINITIVA NIT ADMINISTRATIVO EMPRESA/ORGANIZACIÓN' and a 'DESCARGAR INSTRUCTIVO' button.

**15.** Si al realizar las verificaciones automáticas de la solicitud de cese de actividades es procedente, el sistema despliega el resumen siguiente y debe seleccionar la opción “**enviar solicitud**”.

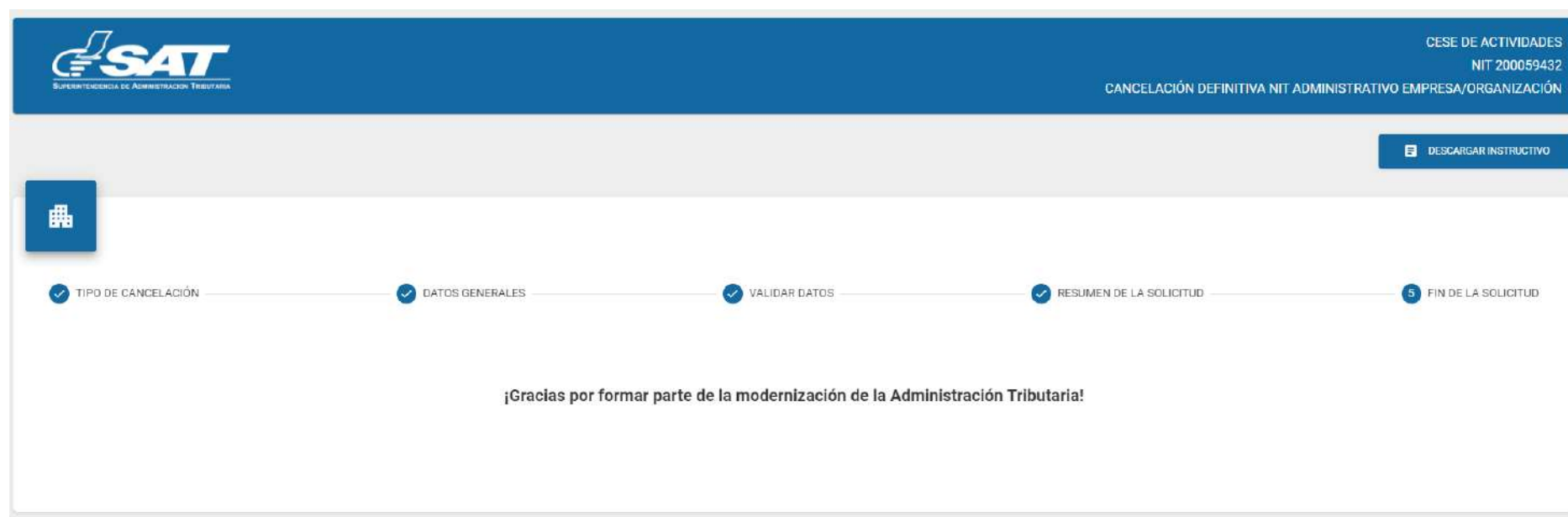
The screenshot shows the SAT system interface for the 'CESE DE ACTIVIDADES' process. The header includes the SAT logo and the text 'SUPERINTENDENCIA DE ADMINISTRACION TRIBUTARIA'. The main content area displays a progress bar with five steps: 1. TIPO DE CANCELACIÓN, 2. DATOS GENERALES, 3. VALIDAR DATOS, 4. RESUMEN DE LA SOLICITUD, and 5. FIN DE LA SOLICITUD. The 'RESUMEN DE LA SOLICITUD' step is active, showing a summary of the request. The summary includes: 'Solicitud de Cese de Actividades en RTU', 'Tipo de persona: Empresa/Organización', 'Tipo de Cese: Cese definitivo', 'Código de solicitud: 202211CESE5A350ED5', and 'Medio de ingreso: bairovita2532@yopmail.com'. Below this, there are two columns of details: 'NIT' (200059432) and 'Organización De Padres De Familia Los Misioneros' (Cese definitivo 14/11/2022, 27601269, Gerardo Armando Hernandez Barahona). A 'Visualizar' button is next to the organization name. A large blue 'ENVIAR SOLICITUD' button is prominently displayed on the right side of the screen. A red arrow points from this button to a smaller 'ENVIAR SOLICITUD' button at the bottom right. The top right corner shows 'CESE DE ACTIVIDADES NIT 200059432 CANCELACIÓN DEFINITIVA NIT ADMINISTRATIVO EMPRESA/ORGANIZACIÓN' and a 'DESCARGAR INSTRUCTIVO' button.

- 16.** El sistema muestra el mensaje de confirmación que se ha enviado la solicitud para revisión, debe seleccionar la opción “**aceptar**”.



The screenshot displays the SAT system interface for the final step of a request. At the top, the SAT logo and the text 'SUPERINTENDENCIA DE ADMINISTRACIÓN TRIBUTARIA' are visible on the left, and 'CESE DE ACTIVIDADES NIT 200059432 CANCELACIÓN DEFINITIVA NIT ADMINISTRATIVO EMPRESA/ORGANIZACIÓN' is on the right. A 'DESCARGAR INSTRUCTIVO' button is located in the top right corner. A progress bar at the top shows five steps: 'TIPO DE CANCELACIÓN', 'DATOS GENERALES', 'VALIDAR DATOS', 'RESUMEN DE LA SOLICITUD', and '5 FIN DE LA SOLICITUD'. A central white modal box contains the text: 'Ha confirmado su solicitud de Cese definitivo y se traslada a fase de revisión. Se notificará a su Buzón SAT el resultado de la misma.' Below this text is a blue 'ACEPTAR' button. A red arrow points from this button to a larger blue 'ACEPTAR' button on the right side of the form. Below the modal, the user's login information is shown: 'Medio de ingreso: bairovita2532@yopmail.com'. The form contains two columns of data: the left column lists fields like 'NIT', 'Tipo de personería', 'Razón o denominación social', 'Motivo de cancelación', 'Fecha de cancelación', 'NIT Representante legal', 'Nombre representante legal', and 'Documento de liquidación de la persona jurídica en el registro que corresponda:'. The right column contains the values: '200059432', 'Organización De Padre De Familia Los Misioneros', 'Cese definitivo', '14/11/2022', '27601269', and 'Gerardo Armando Hernández Barahona', with a 'Visualizar' button below. An 'ENVIAR SOLICITUD' button is located at the bottom right of the form.

- 17.** El sistema muestra el siguiente mensaje.



The screenshot shows the SAT system interface after the request has been processed. The top header is identical to the previous screenshot. The progress bar now shows the first four steps completed: 'TIPO DE CANCELACIÓN', 'DATOS GENERALES', 'VALIDAR DATOS', and 'RESUMEN DE LA SOLICITUD', with the fifth step '5 FIN DE LA SOLICITUD' highlighted. The main content area displays a large blue message: '¡Gracias por formar parte de la modernización de la Administración Tributaria!'. The 'DESCARGAR INSTRUCTIVO' button remains in the top right corner.



**18.** Una vez realizada la revisión de la solicitud, si es improcedente recibirá un mensaje con el detalle de los requisitos a corregir en su correo electrónico, para lo cual deberá ingresar al enlace descrito en el mensaje recibido

**18.1.** Al correo electrónico, para lo cual deberá ingresar al enlace descrito en el mismo.



**SAT**  
SUPERINTENDENCIA DE ADMINISTRACION TRIBUTARIA

Estimado (a) representante de EMPRESA DE AUTOBUSES URBANOS SOCIEDAD ANONIMA  
Solicitud: 20227CESE6B56071B  
Fecha de registro: 30/07/2022  
Estado: Corrección requerida.

**Corrección de solicitud**

Estimado (a) representante de EMPRESA DE AUTOBUSES URBANOS SOCIEDAD ANONIMA

**No. de Transacción:** 20227CESE6B56071B  
**Tipo de gestión:** Cese de establecimientos  
**Correlativo de gestión:** 15808

**Requisitos para corregir:**

- Documento de cancelación en el registro que corresponda: Documento no corresponde, ilegible o incompleto. Adjuntar nuevamente.
- Libros Autorizados: Documento no corresponde, ilegible o incompleto. Adjuntar nuevamente.

**Comentario Adicional:**  
Documentos ilegibles

Previo a continuar su gestión, por favor proceda a corregir o completar la información que se requiere, ingresando a su solicitud en el enlace siguiente:  
<https://alfresco.pre.sat.gob.gt/cese/formulario-cese?key=NjRDTEhwR1V4YWE1ZE14b25MQTFscCtDbVQzaXFVZGM=>

La solicitud estará vigente por 30 días hábiles, después de este tiempo al no tener respuesta se descartará.

La revisión efectuada a los documentos presentados ante la Administración Tributaria no prejuzga sobre la validez de estos y no convalida hechos o actos nulos o ilícitos.

Gracias por utilizar nuestros servicios web.



**SAT**  
SUPERINTENDENCIA DE ADMINISTRACION TRIBUTARIA

18.2. Al Buzón SAT, para lo cual deberá ingresar al enlace descrito en el mismo.

**BUZÓN SAT**  
NIT: 200059432  
Nombre: LOS MISIONEROS

Filtro de Búsqueda

OCULTAR PANEL      Búsqueda: Filtro Tabla

No.	Asunto	Descripción Asunto	Fecha y Hora
1	Notificación	Cese de establecimientos	14/11/2022 08:41 AM
2	Notificación	Aviso de actualización de datos	13/11/2022 09:44 AM
3	Notificación	Activación de Agencia Virtual y Buzón SAT	16/11/2021 09:27 AM

Registros por Página 5      1 - 3 of 3      |< < > >|

**BUZÓN SAT**  
NIT: 200059432  
Nombre: LOS MISIONEROS

Filtro de Búsqueda

Requisitos para corregir:  
- Documento de cancelación en el registro que corresponda. Documento no corresponde.  
Comentario Adicional:  
Ilegibles  
Previo a continuar su gestión, por favor proceda a corregir o completar la información que se requiere, ingresando a su solicitud en el enlace siguiente:

<https://alfresco.pre.sat.gob.gt/cese/formulario-cese?key=QytsM3AvbTU5QUdPU09xdmFkeFE3T1RqOW1mbUZwQm8=>

La solicitud estará vigente por 30 días hábiles, después de este tiempo al no tener respuesta se descartará.  
La revisión efectuada a los documentos presentados ante la Administración Tributaria no prejuzga sobre la validez de estos y no convalida hechos o actos nulos o ilícitos.  
Gracias por utilizar nuestros servicios web.

Fecha enviado: Nov 14, 2022

**18.3.** Después de seleccionar el enlace en los numerales anteriores, el sistema muestra la pantalla de ingreso a su Agencia Virtual, Ingresar su usuario y contraseña, seleccionar la opción “**aceptar**”.



Recuerda tu contraseña es confidencial, no la compartas con nadie.  
Las distintas aplicaciones guardan bitácoras de operaciones con información de su usuario.

Usuario CUI-NIT  
Contraseña  
Colaborador

Aceptar

**18.4.** O Ingresar desde su Agencia Virtual y seleccionar la sección RTU, opción “**Cese de Actividades**”.



Agencia Virtual 200059521

Admón. de Cuenta  
Servicios  
Consultas  
Aplicaciones  
Salir

RTU

Actualización de datos  
Ratificación de datos  
Cese de Actividades  
Características Especiales  
Constancia de RTU  
Buzón SAT  
Consulta de Gestiones



- 19.** El sistema muestra la pantalla siguiente para que adjunte los requisitos a corregir solicitados en el correo electrónico en la opción “**Examinar**” o la opción “**cancelar**” si no desea continua con la solicitud.

NIT	200059432
Tipo de personería	Organización De Padres De Familia
Razón o denominación social	Los Misioneros
Motivo de cancelación	Cancelación definitiva NIT Administrativo Empresa/Organización
Fecha de cancelación	14/11/2022
NIT Representante Legal	27601269
Nombre Representante Legal	Gerardo Armando Hernandez Barahona
Documento de liquidación de la persona jurídica en el registro que corresponda	

Formatos de archivos permitidos (JPG, PNG, PDF). El tamaño máximo permitido es de 10Mb.

← CANCELAR

- 20.** Adjuntar los requisitos solicitados y seleccionar la opción “**Visualizar**” para verificar si los documentos adjuntos son legibles o “**Eliminar**” si los mismos no se visualizan de forma correcta y posteriormente seleccionar la opción “**enviar solicitud**”.

NIT	200059432
Tipo de personería	Organización De Padres De Familia
Razón o denominación social	Los Misioneros
Motivo de cancelación	Cancelación definitiva NIT Administrativo Empresa/Organización
Fecha de cancelación	14/11/2022
NIT Representante Legal	27601269
Nombre Representante Legal	Gerardo Armando Hernandez Barahona
Documento de liquidación de la persona jurídica en el registro que corresponda	



**21.** El sistema muestra el mensaje siguiente.



The screenshot shows a notification box with a blue header. On the left is a blue square icon with a white clipboard. The text reads "Solicitud de Cese de Actividades en RTU". On the right is the SAT logo (Superintendencia de Administración Tributaria). Below the header, the message states: "La solicitud de Cese de Actividades ha sido enviada. Se notificará a su buzón SAT la aprobación de la gestión."

**22.** Una vez enviada la solicitud con los requisitos solventados, el revisor aprobará la solicitud, le llegará la siguiente notificación a al correo electrónico.



The screenshot shows an email notification from SAT. The header includes the SAT logo and the text "SUPERINTENDENCIA DE ADMINISTRACION TRIBUTARIA". The recipient is "Estimado (a) representante de QUIXTAN HNOS S C". The subject is "Solicitud: 20225CESED3DDA795" and the registration date is "Fecha de registro: 30/05/2022 06:47:26". The main body of the email is titled "Notificación" and contains the following text: "Estimado (a) representante de QUIXTAN HNOS S C", "No. de Transacción: 20225CESED3DDA795", "Tipo de gestión: Cese de establecimientos", "Respetable contribuyente:", "Se le informa que ha recibido una notificación electrónica en su Buzón SAT, puede verificarlo ingresando al enlace siguiente <https://portal.sat.gob.gt/portal/rtu-digital/>", and "Gracias por utilizar nuestros servicios web." The footer of the email features the SAT logo and "SUPERINTENDENCIA DE ADMINISTRACION TRIBUTARIA".

**23.** Una vez recibida la notificación detallada en el numeral anterior, ingresar a su Agencia Virtual y seleccionar la opción **Buzón SAT**, el sistema le muestra la notificación, debe seleccionar “**Cese de establecimientos**” y la impresora si desea imprimir la misma.

The screenshot shows the 'BUZÓN SAT' interface. At the top left, it displays 'NIT: 200059432' and 'Nombre: LOS MISIONEROS'. The main content area is titled 'Asunto: Cese de establecimientos'. A red arrow points to a print icon in the top right corner. The notification text reads: 'Constancia de Cese de Actividades Guatemala, 14/11/2022 08:52:39'. Below this, it identifies the taxpayer as 'NIT: 200059432' and 'Nombre o Razón Social: LOS MISIONEROS'. The body of the notification states: 'Estimado Contribuyente Por este medio le informamos que de conformidad con la solicitud presentada el 14/11/2022, con la gestión 202211CESE6A360ED5, se le autoriza el cese CANCELACIÓN DEFINITIVA NIT ADMINISTRATIVO Empresa/Organización y la cancelación del NIT 200059432 a partir del 14/11/2022, a la actividad económica que desarrolla'. It concludes with 'Atentamente,'.

**24.** Recibirá a su correo electrónico la constancia Cese de actividades en donde consta la cancelación definitiva NIT Administrativo Empresa/Organización.

This block shows a detailed view of the notification. It features the SAT logo and the text 'Constancia de Cese de Actividades Guatemala, 30/05/2022 06:47:26'. The taxpayer information is 'NIT: 331260' and 'Nombre o Razón Social: QUIXTAN HNOS S C'. The notification text states: 'Estimado Contribuyente Por este medio le informamos que de conformidad con la solicitud presentada el 30/05/2022, con la gestión 20225CESED3DDA795, se le autoriza el cese CANCELACIÓN DEFINITIVA NIT ADMINISTRATIVO Empresa/Organización y la cancelación del NIT 331260 a partir del 30/05/2022, a la actividad económica que desarrolló.' It is signed 'Atentamente,' and 'Superintendencia de Administración Tributaria'. A final paragraph reads: 'Según el artículo 120 del Código Tributario se le informa que: toda modificación de los datos de inscripción, debe de comunicarse a la Administración Tributaria, dentro del plazo de 30 días de ocurrida. Así mismo y dentro de igual plazo se avisará del cese definitivo de la actividad respectiva, para las anotaciones correspondientes.'



Manual  
**CANCELACIÓN DEFINITIVA NIT**  
**ADMINISTRATIVO PERSONA**  
**JURÍDICA**  
(EMPRESA/ORGANIZACIÓN)  
– **AGENCIA VIRTUAL**

