

MANUAL DE USUARIO

EMISIÓN MASIVA DE DTE



Índice

1. Acceso al Servicio	_____	1
2. Emisión masiva de DTE	_____	2
3. Aclaraciones	-----	7

▶ INTRODUCCIÓN

Descripción: El presente manual detalla los pasos a seguir por el usuario para realizar Emisión masiva de Documentos Tributarios Electrónicos (DTE) a través de una carga de archivo en formato Excel. Disponible en la Agencia Virtual SAT.

1 Ingresa a la Agencia Virtual SAT

Para ello es necesario que dispongas de acceso a internet y, mediante el uso de un navegador (**Chrome, Mozilla, Internet Explorer**) debes cargar la siguiente dirección: <https://portal.sat.gob.gt/portal/>



Accede a tu Agencia Virtual

Permisos delegados

INICIAR SESIÓN

Si has olvidado tu contraseña, debes seguir los pasos indicados en la opción **"Olvide mi contraseña"**, si no cuentas con credenciales de acceso, debes hacer uso de la opción **"Solicitar usuario"**, ambos están ubicado en la parte inferior del acceso a Agencia Virtual.

2 Ingresa usuario y contraseña

Accede a tu Agencia Virtual

Permisos delegados

INICIAR SESIÓN

3 Ingresa a Factura Electrónica en Línea FEL

-  Agendar Cita
-  Servicios Aduaneros
-  **Servicios Tributarios**
-  Servicios al Contribuyente
-  Servicios de Fiscalización
-  Otros sitios de interés

Presiona "Servicios Tributarios" y dirígete a la parte inferior derecha donde encontrarás el módulo **"Factura Electrónica en Línea (FEL)"** con todos los apartados disponibles

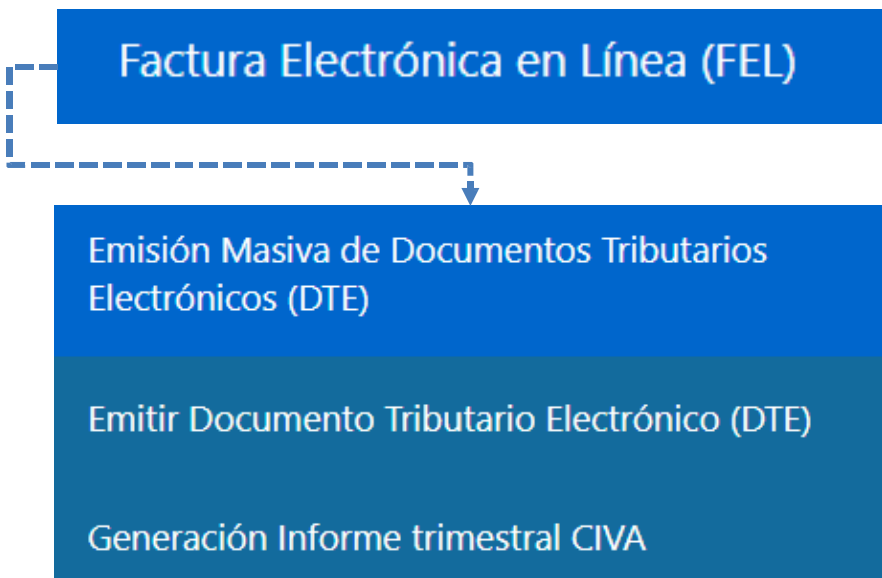
Factura Electrónica en Línea (FEL)

OPCIÓN EMISIÓN MASIVA DE DTE



1. Ingresa a la opción Factura Electrónica en Línea (FEL) – Emisión Masiva de Documentos Tributarios Electrónicos (DTE)

2. Selecciona la fecha de emisión de los DTE



Emitir DTE masivo

Previo a emitir puede descargar el instructivo y formato de Excel a cargar.

Los campos marcados con * son obligatorios.

Fecha de emisión (*) DD/MM/YYYY 

Establecimiento (*)

Moneda (*)

ENE 2024 < >

D	L	M	M	J	V	S
ENE						
	1	2	3	4	5	6
7	8	9	10	11	12	13
14	15	16	17	18	19	20
21	22	23	24	25	26	27
28	29	30	31			

3. Selecciona el establecimiento

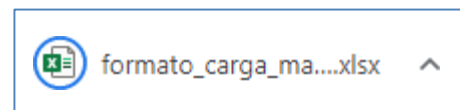
4. Selecciona el tipo de moneda, las opciones son:




➤ Se mostrará los establecimientos activos, si solo tiene uno, se mostrará por default.

5. Clic en el botón Excel para descargar el formato mediante el cual se realizará la carga masiva.

6. Llena el archivo de Excel con la información de los DTE para realizar la carga masiva y guárdalo en tu computadora.

7. Clic en el botón "Cargar Archivo"



Emitir DTE masivo

Por favor antes puede descargar el instructivo y formato de Excel a cargar
 Para campos marcados con * son obligatorios

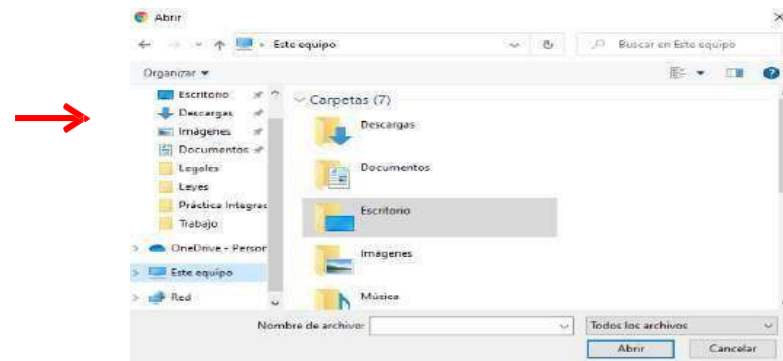
Fecha de emisión (*) 20/11/2022

Establecimiento (*) Error ejemplo

Moneda (*) QTO - Quetzales

Cargar Archivo CSV

8. Selecciona el archivo a cargar desde la ubicación donde esté guardado.



9. Ingresa la contraseña asociada a la firma electrónica FEL y correo electrónico.



Certificar DTE

Advertencia! Está a punto de certificar 1 Documentos Tributarios Electrónicos, si está de acuerdo, ingrese su contraseña asociada y presione el botón Certificar

Contraseña asociada

Correo electrónico: correo@proveedor.com

Certificar Cancelar

10. Clic en el botón "Certificar"



Certificar DTE

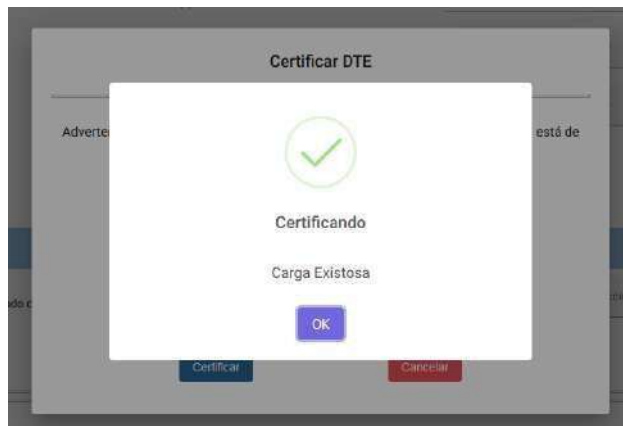
Advertencia! Está a punto de certificar 1 Documentos Tributarios Electrónicos, si está de acuerdo, ingrese su contraseña asociada y presione el botón Certificar

Contraseña asociada

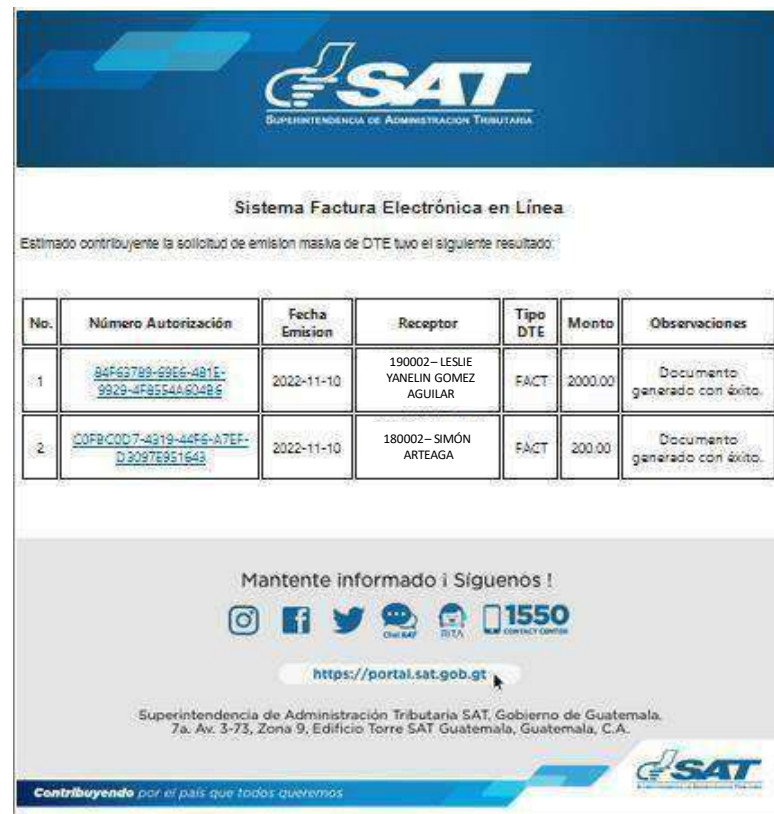
Correo electrónico: correo@proveedor.com

Certificar Cancelar

11. Se mostrará el mensaje de "Carga exitosa"



12. Recibirá un correo con la información de los DTE certificados.




SAT
SUPERINTENDENCIA DE ADMINISTRACIÓN TRIBUTARIA

Sistema Factura Electrónica en Línea

Estimado contribuyente la solicitud de emisión masiva de DTE tuvo el siguiente resultado:

No.	Número Autorización	Fecha Emisión	Receptor	Tipo DTE	Monto	Observaciones
1	84F69789-69E6-481E-9929-4F8554A80486	2022-11-10	190002-LESLIE YANELIN GOMEZ AGUILAR	FACT	2000.00	Documento generado con éxito.
2	C0F8C0D7-4819-46F6-A7EF-D3087E951643	2022-11-10	180002-SIMÓN ARTEAGA	FACT	200.00	Documento generado con éxito.


Mantente informado ¡ Síguenos !



<https://portal.sat.gob.gt>

Superintendencia de Administración Tributaria SAT, Gobierno de Guatemala.
7a. Av. 3-73, Zona 9, Edificio Torre SAT Guatemala, Guatemala, C.A.

Contribuyendo por el país que todos queremos



Podrás descargar los documentos emitidos desde la opción consultas de DTE de la Agencia Virtual SAT o desde la App FEL.

**Digita el NIT o ID
del Receptor.
No colocar CF.**

IdReceptor	B/S	TipoDTE	Cantidad	Descripcion	PrecioUnitario	Descuento
123456	bien	FPEQ	2	sillas ejecutivas	2000	0
123456	servicio	FPEQ	1	asesoría	200	0
123456	servicio	FPEQ	1	documento	280	0
123456	bien	FPEQ	1	elaboracion presupuesto	659	0
123456	bien	FPEQ	3	mesas	456	0

**Recuerda colocar
los datos de los DTE
a emitir en el orden
establecido en el
formato.**

**Coloca el código del
Tipo de DTE, de acuerdo
a tu afiliación.**

**No colocar signo de
moneda.**

- * Cada DTE solo puede emitirse con un ítem (1 línea de bien o servicio).
- * Cada línea es un DTE a emitir.

Aclaraciones sobre el formato del documento que debes cargar

Nombre	Descripción
IdReceptor	Coloca el NIT del Receptor (NIT comprador).
B/S	Identifica si la operación que realiza es la venta de un bien o la prestación de un servicio.
TipoDTE	Coloca el código del tipo de Documento Tributario Electrónico (DTE) en el que te encuentras afiliado . (Ver tabla de Códigos de Tipos de DTE permitidos para la Emisión Masiva).
Cantidad	Ingresa la cantidad de unidades de bienes o servicios.
Descripción	Ingresa la descripción de la venta del bien o del servicio prestado.
PrecioUnitario	Ingresa el precio unitario del producto o servicio con IVA incluido.
o	
Descuento	Si el bien o servicio tiene algún descuento podrá ingresarlo, el descuento no podrá ser mayor al precio de venta.

Códigos de tipos de DTE permitidos para la Emisión Masiva

Código de DTE	Descripción
FACT	Factura
FPEQ	Factura Pequeño Contribuyente
FAPE	Factura Pequeño Contribuyente Régimen Electrónico
FACA	Factura Contribuyente Agropecuario
FAAE	Factura Contribuyente Agropecuario Régimen Electrónico Especial

FACTURA ELECTRÓNICA EN LÍNEA

