

Documento de Orientación para el uso de la aplicación para ingreso de contenedor a la rampa de revisión

Usuario Externo

Sistema SAQBE

**Unidad de Normas y Procedimientos
Intendencia de Aduanas
Agosto de 2015**

TABLA DE CONTENIDO

| | |
|-------------------------------|---|
| TABLA DE CONTENIDO | 2 |
| 1. INTRODUCCIÓN | 3 |
| 2. USO DE LA APLICACIÓN | 3 |

1. INTRODUCCIÓN

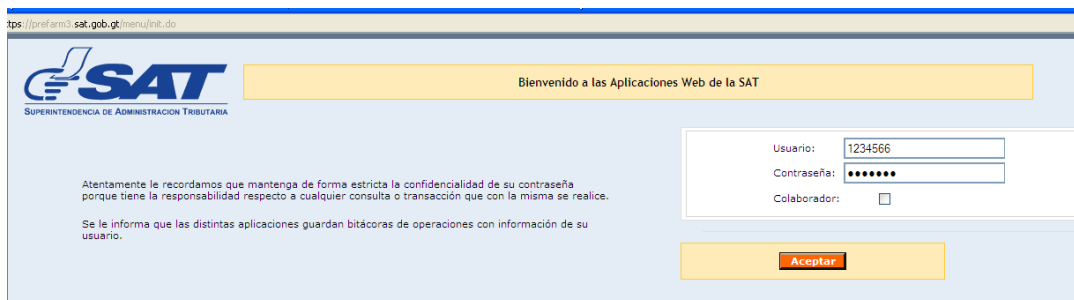
Derivado de la necesidad de conocer el momento en que el importador coloca a disposición las mercancías para la revisión física y documental al verificador de mercancías asignado por el sistema, se contempló el desarrollo de una aplicación para que una persona asignada por el depósito aduanero temporal realice dicho registro.

2. USO DE LA APLICACIÓN

La aplicación tiene como objetivo registrar cuando el medio de transporte se coloca a disposición del verificador de mercancías para la revisión física de las mismas.

A continuación se describe los pasos a seguir para el registro del medio de transporte:

1. El usuario debe colocar usuario (NIT) y contraseña para ingresar a e-Servicios.



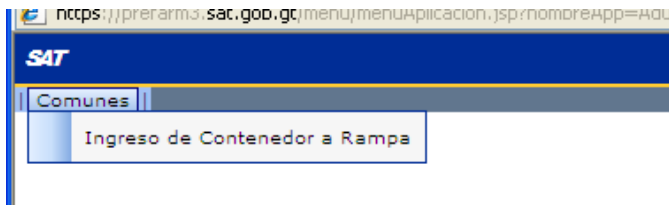
The screenshot shows the login page of the SAT web applications. At the top left is the SAT logo. A yellow banner reads "Bienvenido a las Aplicaciones Web de la SAT". Below the banner, there is a login form with fields for "Usuario:" (containing "1234566"), "Contraseña:" (masked with dots), and "Colaborador:" (with an unchecked checkbox). An "Aceptar" button is located below the form. On the left side, there is a disclaimer: "Atentamente le recordamos que mantenga de forma estricta la confidencialidad de su contraseña porque tiene la responsabilidad respecto a cualquier consulta o transacción que con la misma se realice. Se le informa que las distintas aplicaciones guardan bitácoras de operaciones con información de su usuario."

2. El usuario debe ingresar a la aplicación Aduanas

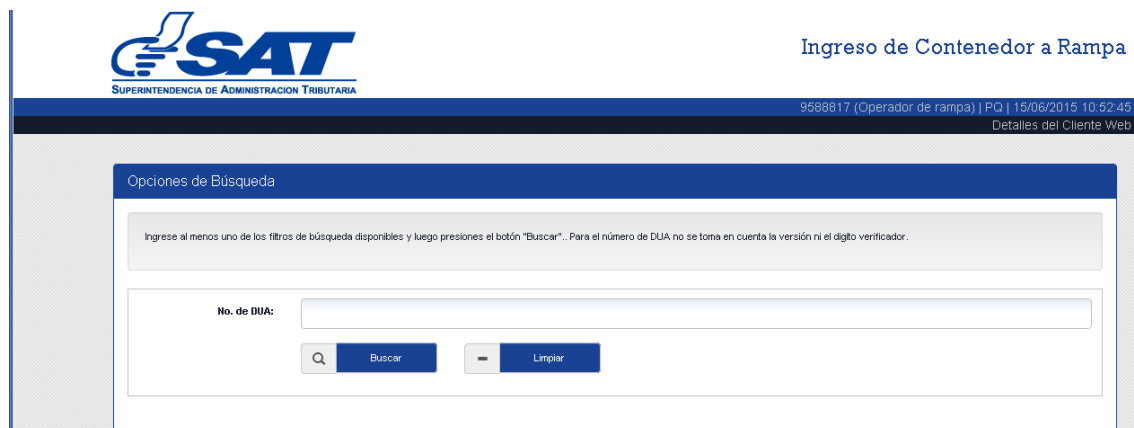


The screenshot shows the main menu of the SAT web applications. At the top left is the SAT logo. A yellow banner reads "Bienvenido a las Aplicaciones Web de la SAT". Below the banner, there is a "Usuario:" field containing "9588817" and a "Cerrar Sesión" button. A "NOTA: Si desea ingresar con otro usuario cierre su sesión." is displayed. Below the menu, there is a section titled "APLICACIONES" with a list of options: "Administración de Cuenta", "Agencia Virtual", "Consulta e-Servicios", and "Presentación y Pago de Formularios: Sin Valor o con Valor Cero y Con tarjeta VISA". A red box highlights the "Administración de Cuenta" option.

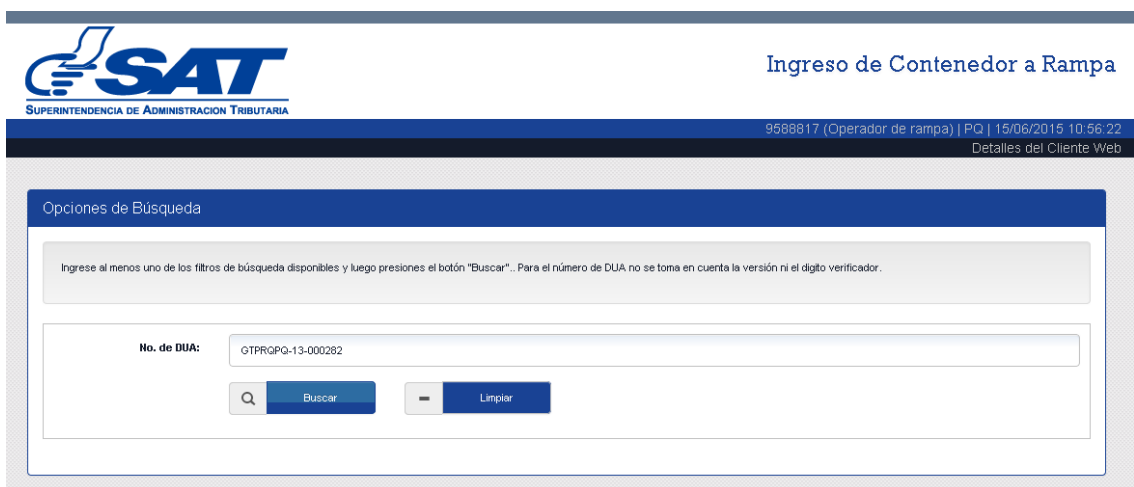
3. Selecciona el menú **Consultas > Ingreso de Contenedor a Rampa**



4. El sistema despliega la pantalla siguiente



5. El usuario ingresa el número de DUA y selecciona el botón buscar.



6. El sistema muestra la información del (los) equipo (s) consignado (s) en la declaración.

Resultados de la Búsqueda

Para registrar la fecha y hora de ingreso a rampa, seleccione uno o varios contenedores y luego presione el botón "Registrar". Para el número de DUA no se toma en cuenta la versión ni el dígito verificador.

| Selección | ⇅ No. de Contenedor | Fecha y Hora Ingreso Rampa | Aduana Inicio | Código Rampa | No. de DUA |
|--------------------------|---------------------|----------------------------|---------------|--------------|-------------------|
| <input type="checkbox"/> | KOSU4995494 | | PQ,GTPRQ | RPOFC | GTPROPQ-15-000627 |

7. El usuario selecciona el contenedor que se encuentra listo para la revisión física documental y presiona el botón registrar.


Resultados de la Búsqueda

Para registrar la fecha y hora de ingreso a rampa, seleccione uno o varios contenedores y luego presione el botón "Registrar". Para el número de DUA no se toma en cuenta la versión ni el dígito verificador.

| Selección | ⇅ No. de Contenedor | Fecha y Hora Ingreso Rampa | Aduana Inicio | Código Rampa | No. de DUA |
|-------------------------------------|---------------------|----------------------------|---------------|--------------|-------------------|
| <input checked="" type="checkbox"/> | KOSU4995494 | | PQ,GTPRQ | RPOFC | GTPROPQ-15-000611 |

8. El sistema muestra el mensaje siguiente

Ingreso de Contenedor a Rampa

 El registro del ingreso de los contenedores a la rampa se realizó con éxito

9. El sistema registra la fecha y hora del ingreso a rampa.

Resultados de la Búsqueda

Para registrar la fecha y hora de ingreso a rampa, seleccione uno o varios contenedores y luego presione el botón "Registrar". Para el número de DUA no se toma en cuenta la versión ni el dígito verificador.

| Selección | No. de Contenedor | Fecha y Hora Ingreso Rampa | Aduana Inicio | Código Rampa | No. de DUA |
|-----------|-------------------|----------------------------|---------------|--------------|-------------------|
| | KOSU4995484 | 28/07/2015 09:22:01 | PO.GTFRQ | RPOFC | GTPROPQ-15-000611 |

«««« «« « » »» »»»»